

KENDA

Designed for Your Journey

建大與您攜手同行

發言人 劉桂君



/Kenda Taiwan



/KendaTires



KendaTire.com

免責聲明 Disclaimer

本簡報是建立於本公司從各項來源所取得之資訊。未來若有變更或調整時，請以公開資訊觀測站公告資訊為主要依據。

The information in this document was acquired from sources available to the company and is subject to change. The information from TSE MOPS shall take precedence in case of discrepancies.

簡報大綱 Agenda

- ✚ 公司簡介 Company Profile
- ✚ 研究與發展 Research and Development
- ✚ 北美反傾銷、反補貼調查說明 U.S. AD and CVD Investigations
- ✚ 深圳廠土地開發案 Shenzhen Plant Land Development
- ✚ 營運成果 Operating Results
- ✚ 問題與回答 Q & A

公司簡介

Company Profile

公司簡介 Company Profile

建大工業股份有限公司 KENDA RUBBER INDUSTRIAL CO., LTD

創立日期 Foundation	1962年3月	March,1962
總裁 President	楊銀明	Ying-Ming Yang
董事長 Chairman	楊啟仁	Jimmy Yang
總經理 CEO	陳昭榮	Chao-Jung Chen
資本額 Capital	91億元	NT\$ 91 Billion
集團人數 Number of Employees	12,000人	12,000人

經營理念 Operating Philosophy

 誠信 Honesty

 服務 Service

 品質 Quality

 創新 Innovation

經營方針 Operating Guidelines

立足台灣，放眼全球。 Based in Taiwan, Keeping eye on the World!

產品沿革 Production History

生產產品發展 Production History



自行車胎

Bicycle tire



機車胎

Motorcycle tire



工業車胎

Industrial tire



汽車胎

Automotive tire

據點分佈 Operational Location



建大越南第二工廠 Kenda Vietnam Second Factory



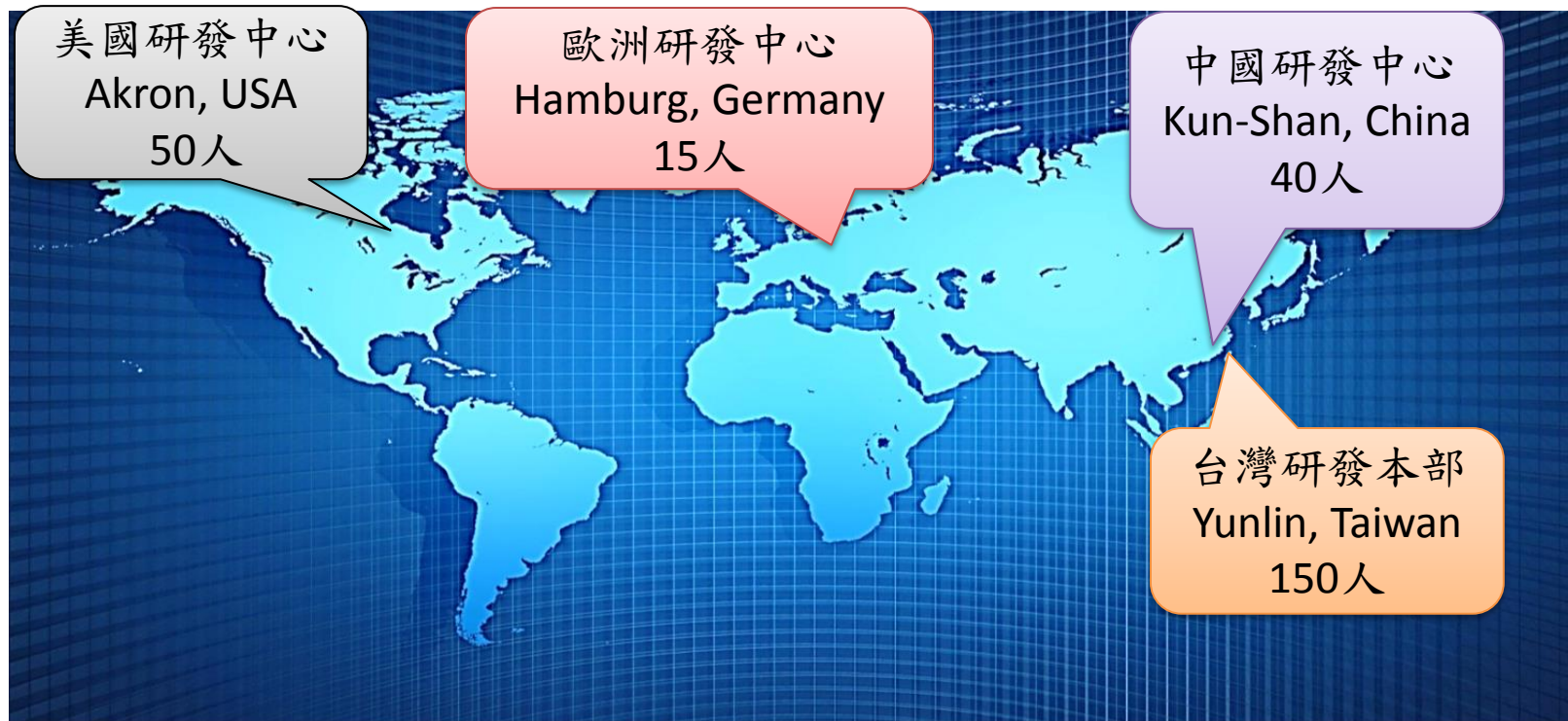
建大越南第二工廠 Kenda Vietnam Second Factory



研究與發展

Research and Development

全球研發中心分佈 Global Technology Centers



建大美國研究發展中心 Kenda American Technology Center



建大全球研究發展總部 Kenda Global Technology Headquarter



提供研究與開發的資源，以讓建大成為汽車廠的合格輪胎供應商，並供應修補市場高品質的輪胎產品。

To provide the Research and Development resources to enable Kenda to be a global supplier to OEM organizations, and supply high quality replacement tire.

北美反傾銷、反補貼調查

U.S. AD and CVD Investigations

美國對越南/台灣/韓國/泰國實施進行反傾銷、反補貼調查說明

U.S.AD and CVD Investigations on PCR and LTR TIRES Originated in Korea, Taiwan, Thailand, and Vietnam

- 申請人:美國鋼鐵工人聯合會
Petitioner: United Steel, Paper and Forestry, Rubber Manufacturing, Energy, Allied Industrial and Service Workers International Union, AFL-CIO, CLC (USW)
- 申請貿易救濟措施國家:越南(反傾銷、反補貼)、台灣/韓國/泰國(反傾銷)
Countries under Investigations: Vietnam (Anti-dumping and Countervailing Investigations) Taiwan, Korea, Thailand (Anti-dumping Investigations)
- 受調查產品:乘用車胎及輕卡胎
Product under Investigation: Passenger Car and Light Truck Tires
- 越南反補貼CVD稅率 CVD Rates for Vietnam
正式發布日期 (Publication Date) : 11月10日 (November 10, 2020)
 - ✓ Kumho: 10.08%
 - ✓ Sailun:6.23%
 - ✓ 其他(Others): 6.77% (Kenda適用此稅率)

美國對中國實施進行反傾銷、反補貼調查說明

U.S.AD and CVD Investigations in China

- 美國對中國雙反的落日複查結果：

- ✓ 美國決定繼續課徵雙反稅為期五年，大陸企業稅率區間落於30%~107%

The Results of the U.S. Sunset Reviews on the Antidumping and Countervailing Measures on Passenger Car and Light Truck Tires Originated in China U.S. decides to continue the subject measures for another 5 years. The combined duty rates for the Chinese exporters are between 30%-107%.

- ✓ 建大CVD稅率：15.56%，AD稅率：0%(稅率較同業低。)

Kenda's combined rate is 15.56%, which is lower than those of its peer in China.

深圳廠土地開發案

Kenda Shenzhen Plant Development Project

深圳廠土地開發案 Kenda Shenzhen Plant Development Project



深圳廠土地開發案 Kenda Shenzhen Plant Development Project



深圳廠土地開發案 Kenda Shenzhen Plant Development Project

第一期規劃前

Before the First Phase of Planning



第一期規劃後

After the First Phase of Planning



深圳廠土地開發案 Kenda Shenzhen Plant Development Project

第二期規劃前

Before the Second Phase of Planning



第二期規劃後

After the Second Phase of Planning



深圳廠土地開發案 Kenda Shenzhen Plant Development Project



營運成果

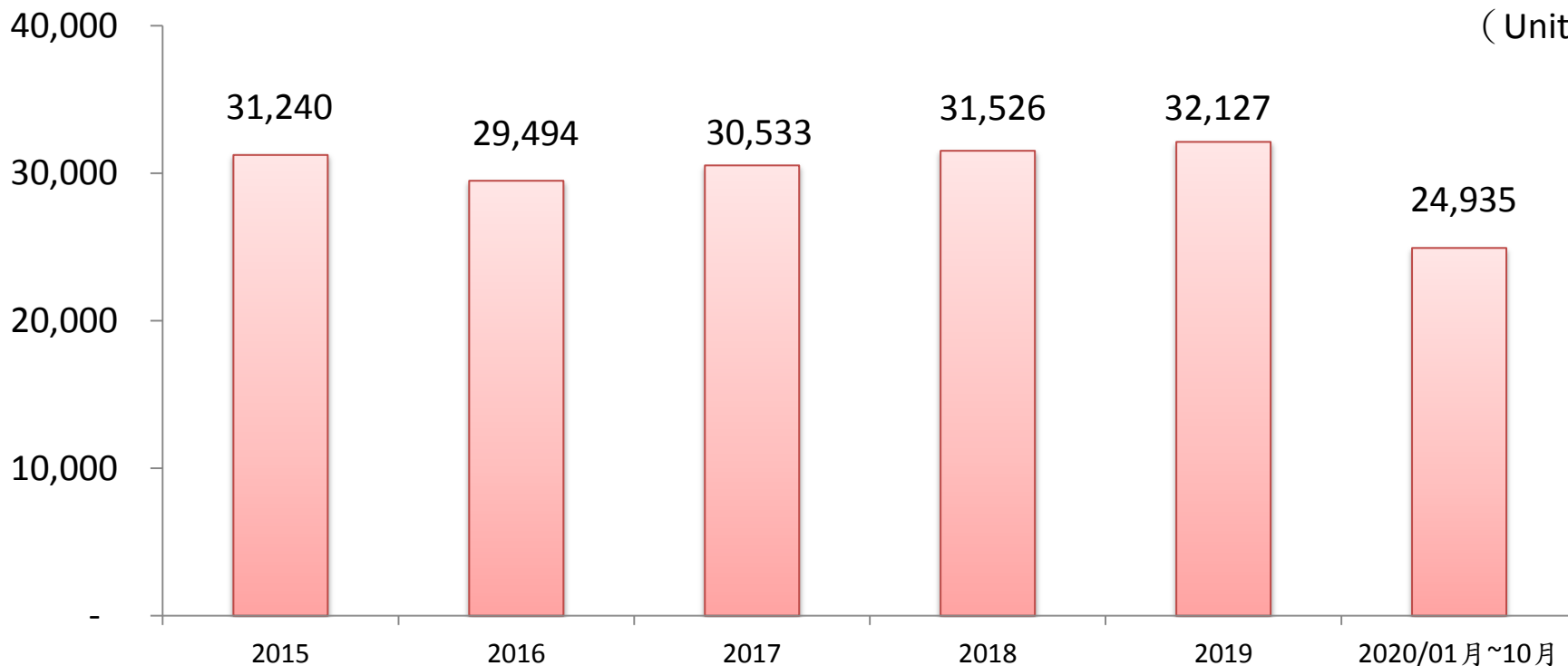
Operating Results

合併綜合損益表 Consolidated Income Statement

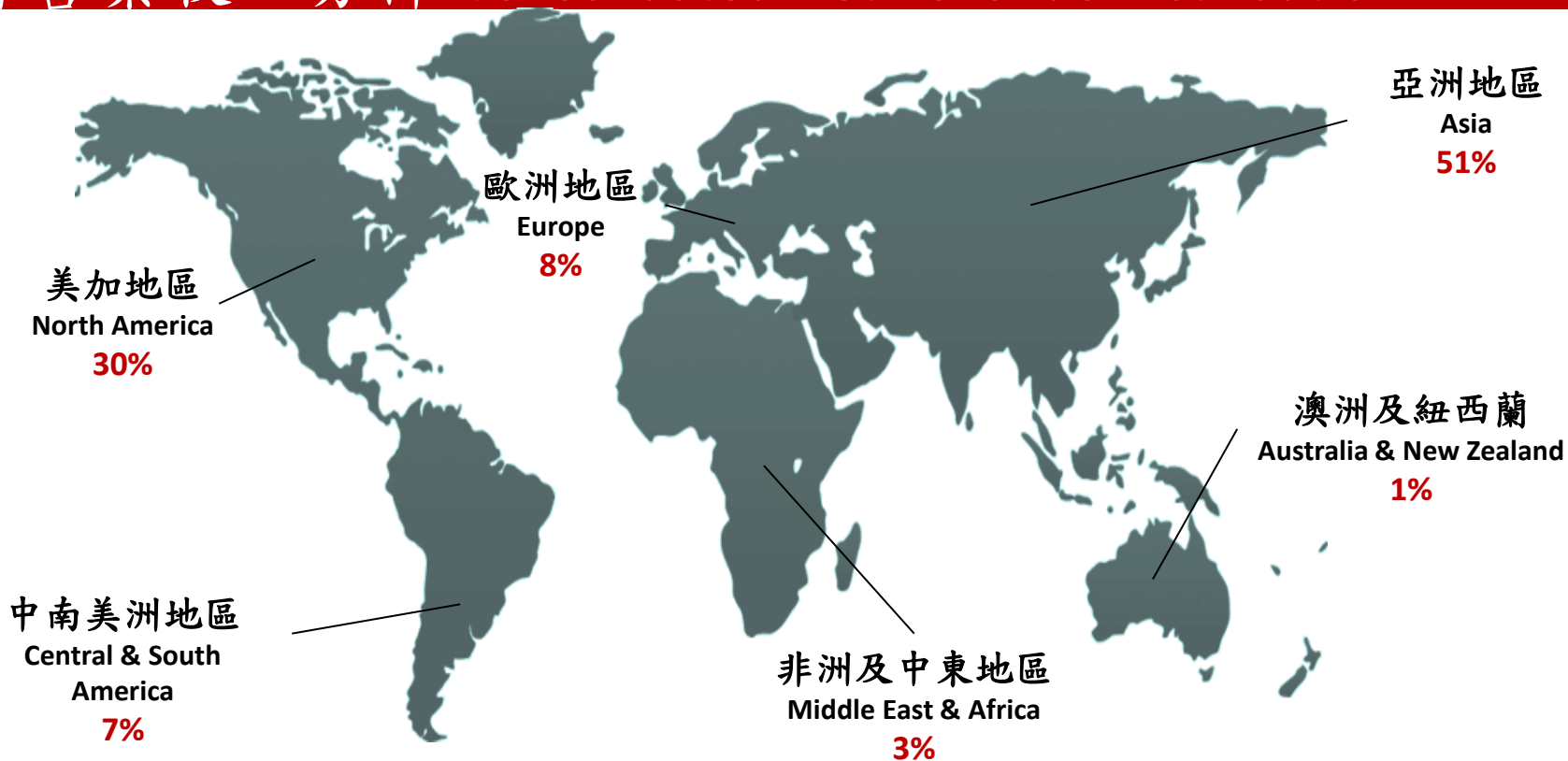
NT\$: 佰萬元 (Unit: Millions)	2020年7-9月		2019年7-9月		2020年1-9月		2019年1-9月	
	金額 (Amount)	%	金額 (Amount)	%	金額 (Amount)	%	金額 (Amount)	%
營業收入 (Net revenues)	8,363	100	8,336	100	22,056	100	24,677	100
營業成本 (Cost of good sold)	(6,169)	(74)	(6,561)	(79)	(16,944)	(77)	(19,717)	(80)
營業毛利 (Gross profit)	2,194	26	1,775	21	5,112	23	4,961	20
營業費用 (Operating expenses)	(1,289)	(15)	(1,338)	(16)	(3,543)	(16)	(3,941)	(16)
其他收益及費損 (Other income & expenses)	(40)	(0)	0		(705)	(3)	0	0
營業淨利 (Operating profit)	866	10	437	5	864	4	1,019	4
業外收支 (Non-operating gain & loss)	(82)	(1)	216	3	2	0	238	1
稅前淨利 (Income before tax)	783	9	653	8	866	4	1,257	5
本期淨利 (Net income)	674	8	503	6	609	3	948	4
每股盈餘 (EPS in NT dollar)	0.74		0.55		0.67		1.04	

合併營業收入 Consolidated Net Revenue

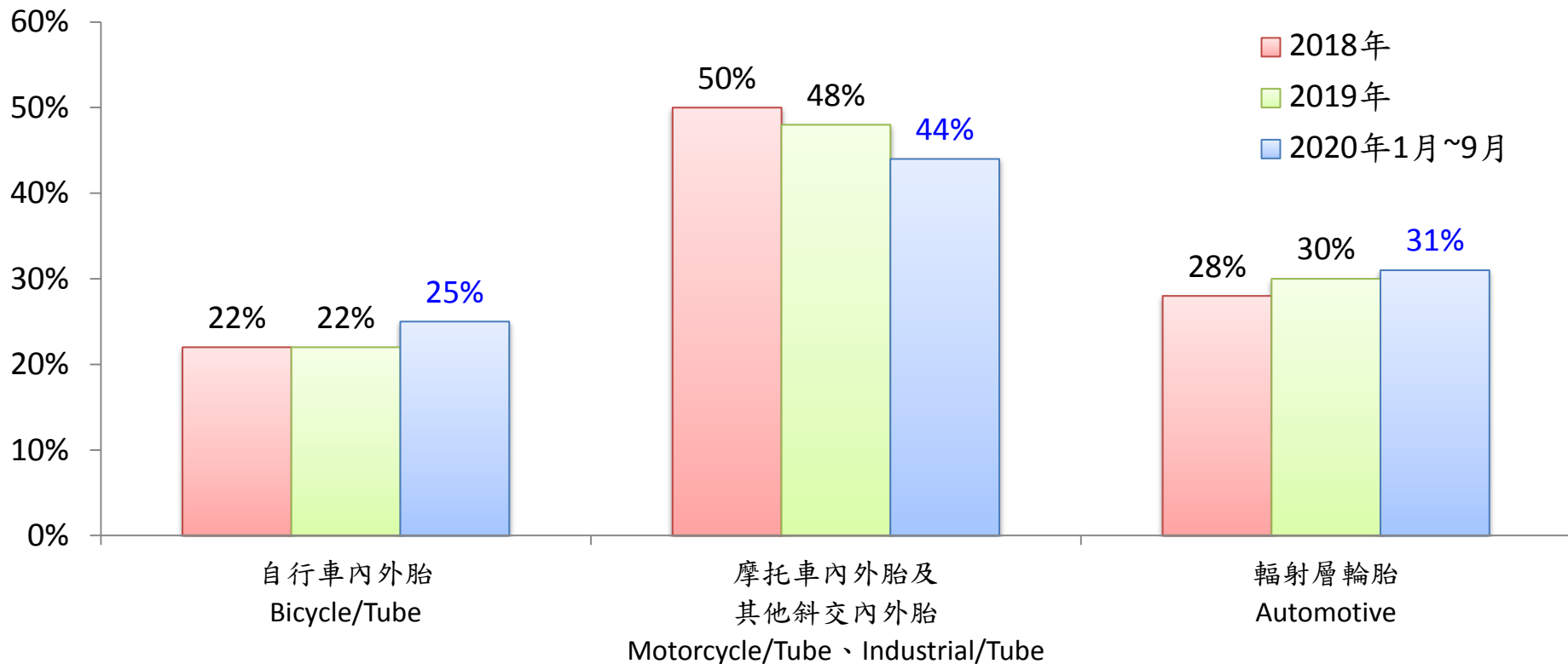
NT\$: 佰萬元
(Unit: M)



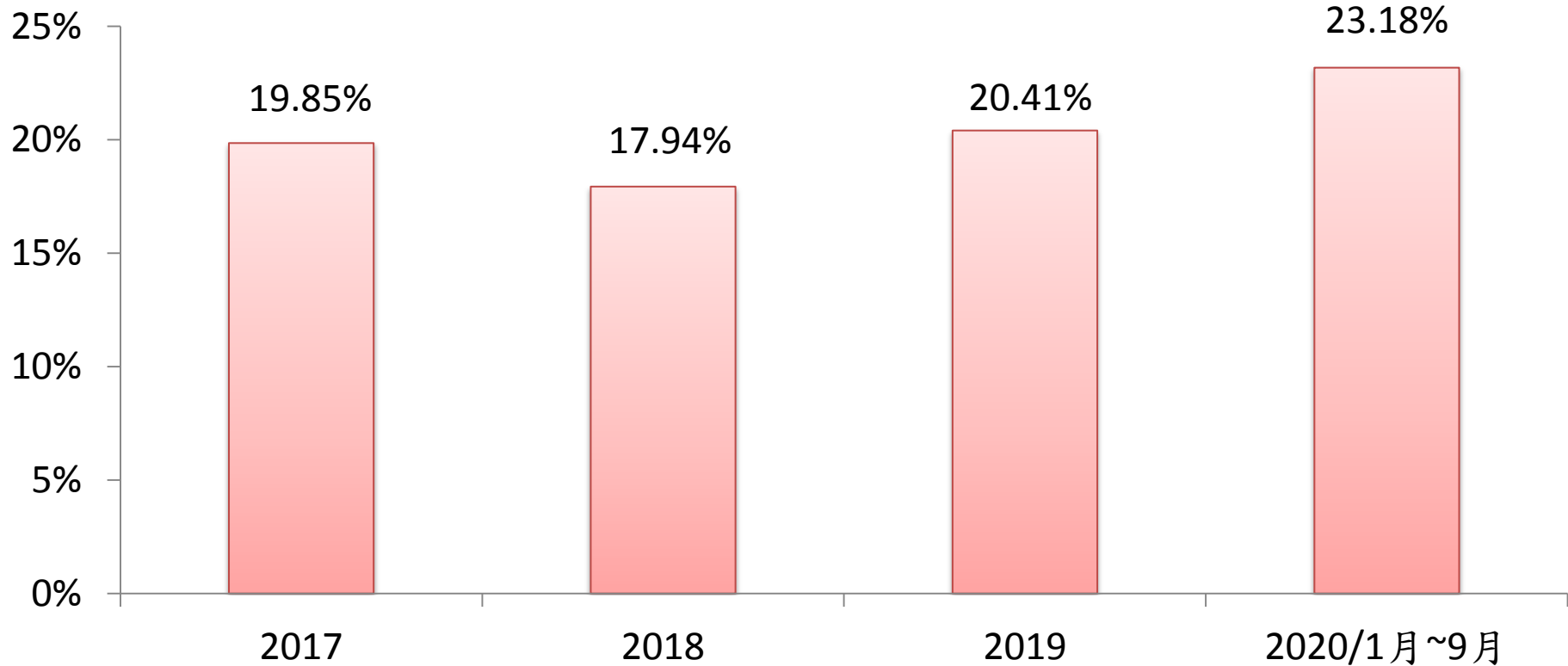
合併營業收入分佈 Consolidated Net Revenue Distribution



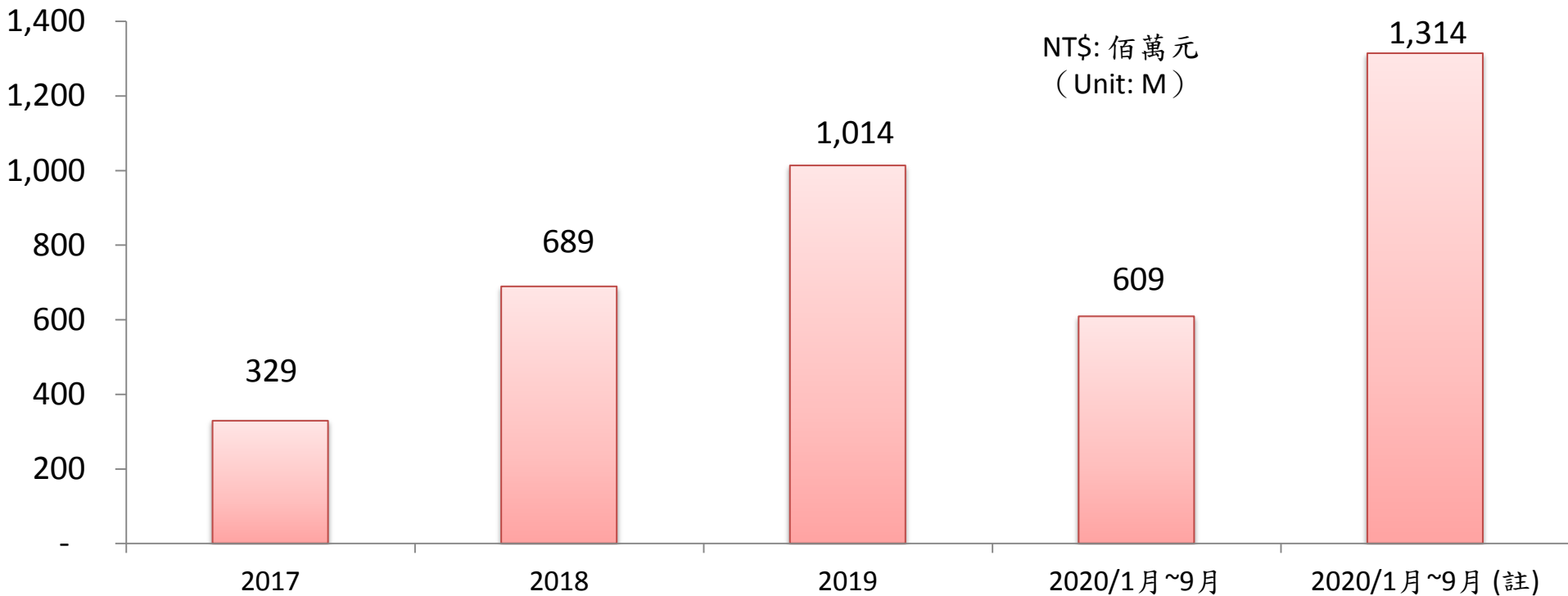
各胎別銷售比較 Revenue Breakdown by Product Category



合併毛利率(年) Consolidated Gross Margin(Year)

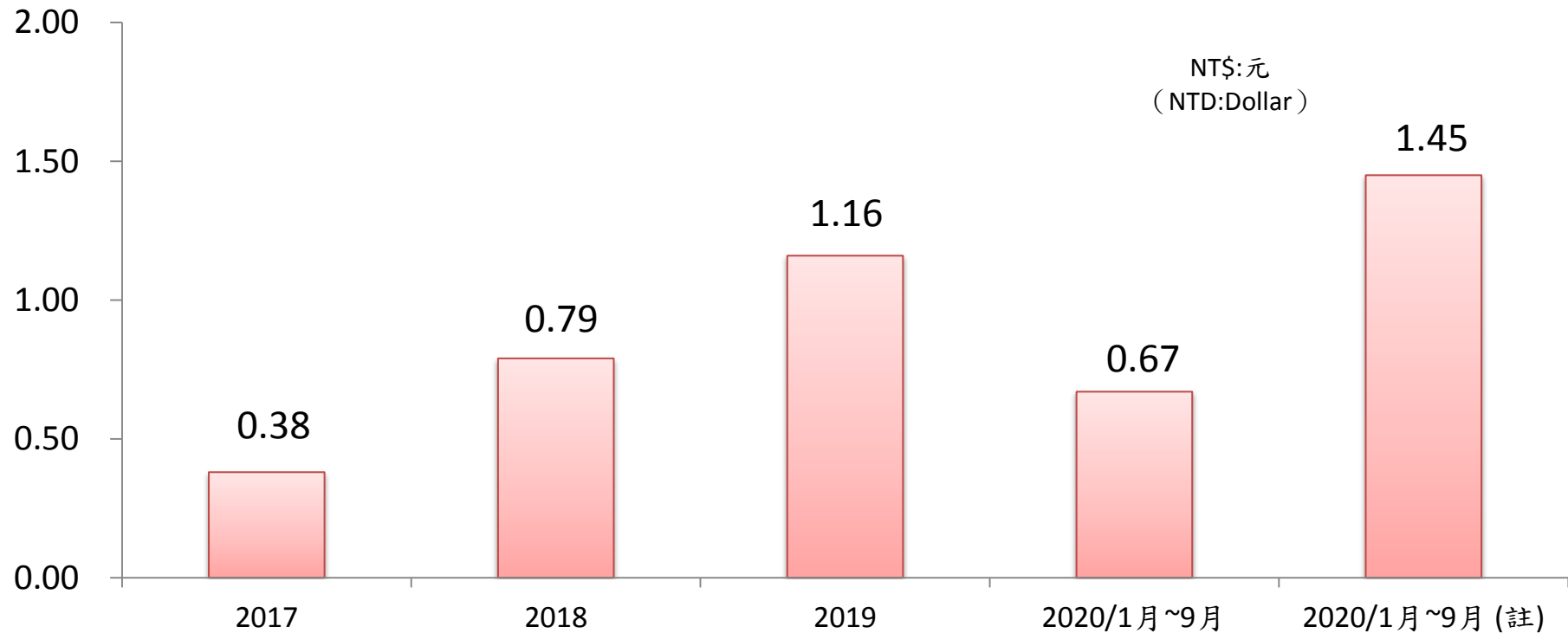


合併稅後損益(年) Consolidated Net Income(Year)



註：不含深圳廠(一期)經濟補償金

每股盈餘 EPS in NT dollar



註：不含深圳廠(一期)經濟補償金

感謝各位投資人對本公司之愛護

謝謝聆聽！
敬請指教！

問題與回答
Q & A