

建大工業股份有限公司及子公司

合併財務報告暨會計師核閱報告
民國111及110年第2季

地址：彰化縣員林市中山路一段146號

電話：(04)8345171

§ 目 錄 §

項	目 頁	次	財 務 報 表 附 註 編 號
一、封 面	1		-
二、目 錄	2		-
三、會計師核閱報告	3~4		-
四、合併資產負債表	5		-
五、合併綜合損益表	6		-
六、合併權益變動表	7		-
七、合併現金流量表	8~9		-
八、合併財務報表附註			
(一) 公司沿革	10		一
(二) 通過財務報告之日期及程序	10		二
(三) 新發布及修訂準則及解釋之適用	10~11		三
(四) 重大會計政策之彙總說明	11~12		四
(五) 重大會計判斷、估計及假設不確定性之主要來源	13		五
(六) 重要會計項目之說明	13~35		六~二二
(七) 關係人交易	35~37		二三
(八) 質抵押之資產	37		二四
(九) 重大或有事項及未認列之合約承諾	37~39		二五
(十) 具重大影響之外幣資產及負債資訊	39~41		二六
(十一) 附註揭露事項			
1. 重大交易事項相關資訊	40~42、44		二七
2. 轉投資事業相關資訊	42、54		二七
3. 大陸投資資訊	42、55		二七
4. 主要股東資訊	42、57		二七
(十二) 部門資訊	42~43		二八

會計師核閱報告

建大工業股份有限公司 公鑒：

前 言

建大工業股份有限公司及其子公司（建大集團）民國 111 年及 110 年 6 月 30 日之合併資產負債表，暨民國 111 年及 110 年 4 月 1 日至 6 月 30 日，以及民國 111 年及 110 年 1 月 1 日至 6 月 30 日之合併綜合損益表、民國 111 年及 110 年 1 月 1 日至 6 月 30 日合併權益變動表與合併現金流量表，以及合併財務報表附註（包括重大會計政策彙總），業經本會計師核閱竣事。依證券發行人財務報告編製準則及經金融監督管理委員會認可並發布生效之國際會計準則第 34 號「期中財務報導」編製允當表達之財務報表係管理階層之責任，本會計師之責任係依據核閱結果對合併財務報表作成結論。

範 圍

除保留結論之基礎段所述者外，本會計師係依照審計準則公報第六十五號「財務報表之核閱」執行核閱工作。核閱合併財務報表時所執行之程序包括查詢（主要向負責財務與會計事務之人員查詢）、分析性程序及其他核閱程序。核閱工作之範圍明顯小於查核工作之範圍，因此本會計師可能無法察覺所有可藉由查核工作辨認之重大事項，故無法表示查核意見。

保留結論之基礎

如合併財務報表附註十一所述，列入上開合併財務報表之非重要子公司之同期間財務報表未經會計師核閱，其民國 111 年及 110 年 6 月 30 日之資產總額分別為新台幣（以下同）8,486,635 仟元及 17,589,315 仟元，各占合併資產總額之 17%及 39%；負債總額分別為 4,520,540 仟元及 6,420,449 仟元，皆占合併負債總額之 14%及 25%；暨其民國 111 年及 110 年 4 月 1 日至 6 月 30 日以及民國 111 年及 110 年 1 月 1 日至 6 月 30 日之綜合損益總額分別為 93,816

仟元、59,489 仟元、265,370 仟元及 503,506 仟元，各佔合併綜合損益總額之 15%、38%、18%及 63%。


保留結論

依本會計師核閱結果，除保留結論之基礎段所述非重要子公司之財務報表倘經會計師核閱，對合併財務報表可能有所調整之影響外，並未發現上開合併財務報表在所有重大方面有未依照證券發行人財務報告編製準則及經金融監督管理委員會認可並發布生效之國際會計準則第 34 號「期中財務報導」編製，致無法允當表達建大集團民國 111 年及 110 年 6 月 30 日之合併財務狀況，暨民國 111 年及 110 年 4 月 1 日至 6 月 30 日之合併財務績效，以及民國 111 年及 110 年 1 月 1 日至 6 月 30 日之合併財務績效及合併現金流量之情事。

勤業眾信聯合會計師事務所

會計師 王 儀 雯

王儀雯



會計師 曾 棟 鋆

曾棟鋆



金融監督管理委員會核准文號
金管證審字第 0980032818 號

證券暨期貨管理委員會核准文號
台財證六字第 0920123784 號

中 華 民 國 111 年 8 月 10 日

民國 111 年 6 月 30 日 及 110 年 12 月 31 日 及 6 月 30 日

單位：新台幣仟元

代 碼	資 產	111年6月30日 (經核閱)			110年12月31日 (經查核)			110年6月30日 (經核閱)		
		金 額	%		金 額	%		金 額	%	
	流動資產									
1100	現金及約當現金(附註六)	\$ 6,199,348	12		\$ 5,952,782	13		\$ 6,222,403	14	
1110	透過損益按公允價值衡量之金融資產—流動	1,539	-		1,832	-		1,377	-	
1150	應收票據(附註八)	221,469	-		281,596	1		276,876	1	
1170	應收帳款(附註八、二三及二四)	5,412,665	11		3,680,318	8		4,107,982	9	
130X	存貨(附註九及二四)	14,603,422	29		12,564,442	27		9,965,327	22	
1410	預付款項	561,290	1		579,919	1		607,902	1	
1476	其他金融資產—流動(附註十及二四)	1,965,463	4		1,952,874	4		2,407,145	5	
1479	其他流動資產	507,917	1		405,940	1		284,514	1	
11XX	流動資產總計	29,473,113	58		25,419,703	55		23,873,526	53	
	非流動資產									
1517	透過其他綜合損益按公允價值衡量之金融資產—非流動 (附註七)	483,362	1		479,634	1		575,643	1	
1550	採用權益法之投資	115,619	-		105,629	-		101,034	-	
1600	不動產、廠房及設備(附註十二及二四)	15,664,755	31		14,732,010	32		14,488,133	33	
1755	使用權資產(附註十三)	1,760,217	3		1,537,134	3		1,458,347	3	
1760	投資性不動產(附註十四)	27,012	-		27,329	-		27,993	-	
1840	遞延所得稅資產	548,918	1		749,812	2		671,864	2	
1980	其他金融資產—非流動	2,054,162	4		2,019,698	4		2,239,078	5	
1990	其他非流動資產(附註十及十二)	1,084,244	2		1,265,125	3		1,234,558	3	
15XX	非流動資產總計	21,738,289	42		20,916,371	45		20,796,650	47	
1XXX	資 產 總 計	\$ 51,211,402	100		\$ 46,336,074	100		\$ 44,670,176	100	
	負債及權益									
	流動負債									
2100	短期借款(附註十五)	\$ 6,098,359	12		\$ 3,746,955	8		\$ 3,520,149	8	
2130	合約負債—流動	330,416	1		296,766	1		292,260	1	
2150	應付票據	285,832	1		142,511	-		126,704	-	
2170	應付帳款(附註二三)	3,513,214	7		4,034,847	9		2,787,257	6	
2216	應付股利	909,410	2		-	-		909,410	2	
2219	其他應付款(附註二三)	1,697,045	3		1,812,902	4		1,920,672	4	
2230	本期所得稅負債	167,182	-		64,399	-		86,459	-	
2280	租賃負債—流動(附註十三)	125,813	-		96,400	-		77,386	-	
2320	一年內到期之長期負債(附註十五)	1,300,152	2		1,635,081	4		1,633,628	4	
2399	其他流動負債	137,492	-		112,178	-		140,370	1	
21XX	流動負債總計	14,564,915	28		11,942,039	26		11,494,295	26	
	非流動負債									
2540	長期借款(附註十五)	15,503,330	30		13,816,068	30		12,842,504	29	
2570	遞延所得稅負債	572,251	1		742,557	2		319,491	-	
2580	租賃負債—非流動(附註十三)	546,420	1		408,613	1		340,052	1	
2640	淨確定福利負債	203,291	1		215,824	-		214,896	-	
2670	其他非流動負債	487,667	1		473,185	1		457,337	1	
25XX	非流動負債總計	17,312,959	34		15,656,247	34		14,174,280	31	
2XXX	負債總計	31,877,874	62		27,598,286	60		25,668,575	57	
	歸屬於母公司業主之權益(附註十六)									
3110	普通股	9,094,100	18		9,094,100	19		9,094,100	20	
3200	資本公積	41	-		41	-		41	-	
	保留盈餘									
3310	法定盈餘公積	3,398,776	6		3,308,030	7		3,213,262	7	
3320	特別盈餘公積	1,970,995	4		1,601,002	3		1,330,054	3	
3350	未分配盈餘	5,981,070	12		6,705,592	15		7,268,783	17	
3300	保留盈餘總計	11,350,841	22		11,614,624	25		11,812,099	27	
3400	其他權益	(1,111,472)	(2)		(1,970,995)	(4)		(1,904,656)	(4)	
31XX	本公司業主之權益總計	19,333,510	38		18,737,770	40		19,001,584	43	
36XX	非控制權益	18	-		18	-		17	-	
3XXX	權益總計	19,333,528	38		18,737,788	40		19,001,601	43	
	負債與權益總計	\$ 51,211,402	100		\$ 46,336,074	100		\$ 44,670,176	100	

後附之附註係本合併財務報告之一部分。

(請參閱勤業眾信聯合會計師事務所民國 111 年 8 月 10 日核閱報告)

董事長：楊啟仁




經理人：陳昭榮



會計主管：劉桂君





民國 111 年及 110 年 4 月 1 日至 6 月 30 日 民國 111 年及 110 年 1 月 1 日至 6 月 30 日

(僅經核閱 會計準則查核)

單位：新台幣仟元，惟
每股盈餘為元

代 碼		111年4月1日至6月30日		110年4月1日至6月30日		111年1月1日至6月30日		110年1月1日至6月30日	
		金 額	%	金 額	%	金 額	%	金 額	%
4000	營業收入淨額(附註十七及二三)	\$ 10,451,122	100	\$ 9,161,257	100	\$ 19,900,044	100	\$ 17,725,230	100
5000	營業成本(附註九、十八及二三)	8,750,862	84	7,099,948	78	16,660,472	84	13,561,553	77
5900	營業毛利	1,700,260	16	2,061,309	22	3,239,572	16	4,163,677	23
	營業費用(附註十八及二三)								
6100	推銷費用	666,820	6	674,039	7	1,319,455	7	1,299,328	7
6200	管理費用	379,200	4	330,897	4	676,421	3	651,032	4
6300	研究發展費用	344,375	3	378,072	4	732,984	4	733,569	4
6450	預期信用減損(回升利益)損失	2,167	-	9,065	-	(6,501)	-	2,495	-
6000	營業費用合計	1,392,562	13	1,392,073	15	2,722,359	14	2,686,424	15
6500	其他收益及費損(附註十八)	(2)	-	(439)	-	(300)	-	(1,854)	-
6900	營業淨利	307,696	3	668,797	7	516,913	2	1,475,399	8
	營業外收入及支出(附註十八及二三)								
7100	利息收入	31,256	-	33,837	-	68,777	-	60,869	-
7010	其他收入	96,411	1	41,782	-	126,111	1	72,117	1
7020	其他利益及損失	219,828	2	(124,834)	(1)	278,411	2	(115,448)	(1)
7050	財務成本	(72,410)	(1)	(46,664)	-	(138,504)	(1)	(90,586)	-
7060	採用權益法認列之關聯企業損益份額	1,290	-	(3,104)	-	1,076	-	(2,762)	-
7000	營業外收入及支出合計	276,375	2	(98,983)	(1)	335,871	2	(75,810)	-
7900	本期稅前淨利	584,071	5	569,814	6	852,784	4	1,399,589	8
7950	所得稅費用(附註十九)	(125,644)	(1)	(147,590)	(1)	(207,157)	(1)	(294,650)	(2)
8200	本期淨利	458,427	4	422,224	5	645,627	3	1,104,939	6
	其他綜合損益								
8310	不重分類至損益之項目：								
8316	透過其他綜合損益按公允價值 衡量之權益工具投資未實現 評價損益	(1,259)	-	-	-	(1,259)	-	-	-
8360	後續可能重分類至損益之項目：								
8361	國外營運機構財務報表換算之 兌換差額	207,167	2	(332,733)	(4)	1,075,978	6	(379,567)	(2)
8399	與可能重分類之項目相關之所 得稅	(41,434)	-	66,546	1	(215,196)	(1)	75,913	1
8300	本期其他綜合損益(稅後淨額)	164,474	2	(266,187)	(3)	859,523	5	(303,654)	(1)
8500	本期綜合損益總額	\$ 622,901	6	\$ 156,037	2	\$ 1,505,150	8	\$ 801,285	5
	淨利歸屬於：								
8610	母公司業主	\$ 458,427	4	\$ 422,225	5	\$ 645,627	3	\$ 1,104,940	6
8620	非控制權益	-	-	(1)	-	-	-	(1)	-
8600		\$ 458,427	4	\$ 422,224	5	\$ 645,627	3	\$ 1,104,939	6
	綜合損益總額歸屬於：								
8710	母公司業主	\$ 622,901	6	\$ 156,038	2	\$ 1,505,150	8	\$ 801,286	5
8720	非控制權益	-	-	(1)	-	-	-	(1)	-
8700		\$ 622,901	6	\$ 156,037	2	\$ 1,505,150	8	\$ 801,285	5
	每股盈餘(附註二十)								
9710	基 本	\$ 0.50		\$ 0.46		\$ 0.71		\$ 1.22	
9810	稀 釋	\$ 0.50		\$ 0.46		\$ 0.71		\$ 1.21	

後附之附註係本合併財務報告之一部分。

(請參閱勤業眾信聯合會計師事務所民國 111 年 8 月 10 日核閱報告)

董事長：楊啟仁




經理人：陳昭榮



會計主管：劉桂君





建大工務有限公司

民國 111 年 6 月 30 日

(僅經核閱，未經會計師查核)

單位：新台幣仟元，惟
每股股利為元

代碼	歸屬於本公司業主之權益	歸屬於本公司					其他權益		總計	非控制權益	權益總額
		股本	資本公積	法定盈餘公積	特別盈餘公積	未分配盈餘	國外營運機構財務報表換算之兌換差額	透過其他綜合損益按公允價值衡量之金融資產未實現評價損益			
A1	110年1月1日餘額	\$ 9,094,100	\$ 41	\$ 3,213,262	\$ 1,330,054	\$ 7,073,254	(\$ 2,042,247)	\$ 441,245	\$ 19,109,709	\$ 18	\$ 19,109,727
B5	109年度盈餘分配 現金股利—每股1元	-	-	-	-	(909,410)	-	-	(909,410)	-	(909,410)
D1	110年1月1日至6月30日淨利	-	-	-	-	1,104,939	-	-	1,104,939	(1)	1,104,938
D3	110年1月1日至6月30日稅後其他綜合損益	-	-	-	-	-	(303,654)	-	(303,654)	-	(303,654)
D5	110年1月1日至6月30日綜合損益總額	-	-	-	-	1,104,939	(303,654)	-	801,285	(1)	801,284
Z1	110年6月30日餘額	\$ 9,094,100	\$ 41	\$ 3,213,262	\$ 1,330,054	\$ 7,268,783	(\$ 2,345,901)	\$ 441,245	\$ 19,001,584	\$ 17	\$ 19,001,601
A1	111年1月1日餘額	\$ 9,094,100	\$ 41	\$ 3,308,030	\$ 1,601,002	\$ 6,705,592	(\$ 2,319,788)	\$ 348,793	\$ 18,737,770	\$ 18	\$ 18,737,788
B1	110年度盈餘分配 提列法定盈餘公積	-	-	90,746	-	(90,746)	-	-	-	-	-
B3	提列特別盈餘公積	-	-	-	369,993	(369,993)	-	-	-	-	-
B5	現金股利—每股1元	-	-	-	-	(909,410)	-	-	(909,410)	-	(909,410)
D1	111年1月1日至6月30日淨利	-	-	-	-	645,627	-	-	645,627	-	645,627
D3	111年1月1日至6月30日稅後其他綜合損益	-	-	-	-	-	860,782	(1,259)	859,523	-	859,523
D5	111年1月1日至6月30日綜合損益總額	-	-	-	-	645,627	860,782	(1,259)	1,505,150	-	1,505,150
Z1	111年6月30日餘額	\$ 9,094,100	\$ 41	\$ 3,398,776	\$ 1,970,995	\$ 5,981,070	(\$ 1,459,006)	\$ 347,534	\$ 19,333,510	\$ 18	\$ 19,333,528

後附之附註係本合併財務報告之一部分。

(請參閱勤業眾信聯合會計師事務所民國111年8月10日核閱報告)

董事長：楊啟仁



經理人：陳昭榮



會計主管：劉桂君



建大工業股份有限公司及子公司

合併財務報表

民國 111 年及 110 年 1 月 1 日至 6 月 30 日

(僅經核閱，未依一般公認審計準則查核)

單位：新台幣仟元

代 碼		111年1月1日 至6月30日	110年1月1日 至6月30日
	營業活動之淨現金流量		
A00010	本期稅前淨利	\$ 852,784	\$ 1,399,589
A20010	收益費損項目		
A20100	折 舊	859,625	737,268
A20200	攤 銷	6,052	10,387
A20300	預期信用(迴轉利益)減損損失	(6,501)	2,495
A20400	透過損益按公允價值衡量之金融資產損失(利益)	293	(404)
A20900	財務成本	138,504	90,586
A21200	利息收入	(68,777)	(60,869)
A21300	股利收入	(49,504)	(7,476)
A22300	採用權益法之關聯企業(利益)損失份額	(1,076)	2,762
A23700	存貨跌價及呆滯(迴轉利益)損失	(3,748)	142,457
A22500	處分不動產、廠房及設備利益	(3,337)	(5,094)
A24100	外幣兌換淨(利益)損失	(213,512)	30,698
A30000	營業資產及負債之淨變動數		
A31130	應收票據	60,127	150,537
A31150	應收帳款	(1,538,714)	(776,633)
A31180	其他應收款	(87,922)	(81,353)
A31200	存 貨	(1,404,105)	(2,499,713)
A31230	預付款項	21,523	(199,467)
A31240	其他流動資產	39,790	(2,445)
A32125	合約負債	33,650	18,608
A32130	應付票據	143,321	85,588
A32150	應付帳款	(663,312)	61,297
A32180	其他應付款	(158,291)	190,124
A32230	其他流動負債	25,314	11,210
A32240	淨確定福利負債	(12,533)	(39,687)

(接次頁)

(承前頁)

代 碼		111年1月1日 至6月30日	110年1月1日 至6月30日
A33000	營運產生之現金流出	(\$ 2,030,349)	(\$ 739,535)
A33100	收取之利息	35,408	56,160
A33200	收取之股利	49,504	7,476
A33300	支付之利息	(121,169)	(89,732)
A33500	支付所得稅	(86,744)	(250,867)
AAAA	營業活動之淨現金流出	(2,153,350)	(1,016,498)
	投資活動之現金流量		
B02700	取得不動產、廠房及設備	(468,548)	(231,289)
B02800	處分不動產、廠房及設備價款	22,344	92,838
B03700	存出保證金增加	(12,747)	(79,532)
B04500	購置無形資產	(11,774)	(10,145)
B06600	其他金融資產減少(增加)	21,787	(1,573,514)
B07100	預付設備款增加	(550,364)	(666,963)
BBBB	投資活動之淨現金流出	(999,302)	(2,468,605)
	籌資活動之現金流量		
C00100	短期借款增加	2,101,101	1,207,623
C01600	舉借長期借款	11,894,564	5,326,902
C01700	償還長期借款	(10,680,544)	(5,154,334)
C03000	存入保證金增加(減少)	5,771	(7,774)
C04020	租賃本金償還	(85,116)	(44,309)
CCCC	籌資活動之淨現金流入	3,235,776	1,328,108
DDDD	匯率變動對現金及約當現金之影響	163,442	(106,010)
EEEE	本期現金及約當現金增加(減少)數	246,566	(2,263,005)
E00100	期初現金及約當現金餘額	5,952,782	8,485,408
E00200	期末現金及約當現金餘額	\$ 6,199,348	\$ 6,222,403

後附之附註係本合併財務報告之一部分。

(請參閱勤業眾信聯合會計師事務所民國111年8月10日核閱報告)

董事長：楊啟仁



經理人：陳昭榮



會計主管：劉桂君



建大工業股份有限公司及子公司

合併財務報表附註

民國 111 年及 110 年 1 月 1 日至 6 月 30 日

(僅經核閱，未依一般公認審計準則查核)

(除另註明外，金額以新台幣仟元為單位)

一、公司沿革

建大工業股份有限公司（以下稱「本公司」）創立於 51 年 3 月，主要業務為自行車、機車、工業車及汽車內外胎等橡膠製品及各種碳纖維製品之製造加工及出售。

本公司股票自 79 年 12 月 20 日起於臺灣證券交易所上市買賣。

本合併財務報告係以本公司之功能性貨幣新台幣表達。

二、通過財務報告之日期及程序

本合併財務報告於 111 年 8 月 10 日經董事會通過。

三、新發布及修訂準則及解釋之適用

- (一) 首次適用金融監督管理委員會（以下稱「金管會」）認可並發布生效之國際財務報導準則（IFRS）、國際會計準則（IAS）、解釋（IFRIC）及解釋公告（SIC）（以下稱「IFRSs」）

適用金管會認可並發布生效之 IFRSs 不致造成本公司會計政策之重大變動。

- (二) 112 年適用之金管會認可之 IFRSs

<u>新發布 / 修正 / 修訂準則及解釋</u>	<u>IASB 發布之生效日</u>
IAS1 之修正「會計政策之揭露」	2023 年 1 月 1 日（註 1）
IAS8 之修正「會計估計值之定義」	2023 年 1 月 1 日（註 2）
IAS12 之修正「與單一交易所產生之資產及負債有關之遞延所得稅」	2023 年 1 月 1 日（註 3）

註 1：於 2023 年 1 月 1 日以後開始之年度報導期間適用此項修正。

註 2：於 2023 年 1 月 1 日以後開始之年度報導期間所發生之會計估計值變動及會計政策變動適用此項修正。

註 3：除於 2022 年 1 月 1 日就租賃及除役義務之暫時性差異認列遞延所得稅外，該修正係適用於 2022 年 1 月 1 日以後所發生之交易。

(三) IASB 已發布但尚未經金管會認可並發布生效之 IFRSs

新發布 / 修正 / 修訂準則及解釋	IASB 發布之生效日(註1)
IFRS 10 及 IAS 28 之修正「投資者與其關聯企業或合資間之資產出售或投入」	未 定
IFRS 17「保險合約」	2023 年 1 月 1 日
IFRS 17 之修正	2023 年 1 月 1 日
IFRS 17 之修正「初次適用 IFRS 17 及 IFRS 9—比較資訊」	2023 年 1 月 1 日
IAS 1 之修正「負債分類為流動或非流動」	2023 年 1 月 1 日

註：除另註明外，上述新發布 / 修正 / 修訂準則或解釋係於各該日期以後開始之年度報導期間生效。

截至本合併財務報告通過發布日止，合併公司仍持續評估其他準則、解釋之修正對財務狀況與財務績效之影響，相關影響待評估完成時予以揭露。

四、重大會計政策之彙總說明

(一) 遵循聲明

本合併財務報告係依照證券發行人財務報告編製準則及經金管會認可並發布生效之 IAS 34「期中財務報導」編製。本合併財務報告並未包含整份年度財務報告所規定之所有 IFRSs 揭露資訊。

(二) 編製基礎

除按公允價值衡量之金融工具及按確定福利義務現值減除計畫公允價值認列之淨確定福利負債外，本合併財務報告係依歷史成本基礎編製。

公允價值衡量依照相關輸入值之可觀察程度及重要性分為第 1 等級至第 3 等級：

1. 第 1 等級輸入值：係指於衡量日可取得之相同資產或負債於活躍市場之報價（未經調整）。

2. 第 2 等級輸入值：係指除第 1 等級之報價外，資產或負債直接（亦即價格）或間接（亦即由價格推導而得）之可觀察輸入值。
3. 第 3 等級輸入值：係指資產或負債之不可觀察之輸入值。

(三) 合併基礎

本合併財務報告係包含本公司及由本公司所控制個體（子公司）之財務報告。合併綜合損益表已納入被收購或被處分子公司於當期自收購日起或至處分日止之營運損益。子公司之財務報告已予調整，以使其會計政策與合併公司之會計政策一致。於編製合併財務報告時，各個體間之交易、帳戶餘額、收益及費損已全數予以銷除。子公司之綜合損益總額係歸屬至本公司業主及非控制權益，即使非控制權益因而成為虧損餘額。

當合併公司對子公司所有權權益之變動未導致喪失控制者，係作為權益交易處理。合併公司及非控制權益之帳面金額已予調整，以反映其於子公司相對權益之變動。非控制權益之調整金額與所支付或收取對價之公允價值間之差額，係直接認列為權益且歸屬於本公司業主。

子公司明細、持股比率及營業項目，參閱附註十一及附表七、八。

(四) 其他重大會計政策

除下列說明外，請參閱 110 年度合併財務報告之重大會計政策彙總說明。

1. 確定福利退職後福利

期中期間之退休金成本係採用前一年度結束日依精算決定之退休金成本率，以年初至當期末為基礎計算，並針對本期之重大市場波動，及重大計畫修正、清償或其他重大一次性事項加以調整。

2. 所得稅

所得稅費用係當期所得稅及遞延所得稅之總和。期中期間之所得稅係以年度為基礎進行評估，以預期年度總盈餘所適用之稅率，就期中稅前利益予以計算。

五、重大會計判斷、估計及假設不確定性之主要來源

合併公司於採用會計政策時，對於不易自其他來源取得相關資訊者，管理階層必須基於歷史經驗及其他攸關之因素作出相關之判斷、估計及假設。實際結果可能與估計有所不同。

合併公司將新型冠狀病毒肺炎疫情造成之經濟影響納入重大會計估計之考量，管理階層將對估計與基本假設持續檢視。若估計之修正僅影響當期，則於修正當期認列；若會計估計之修正同時影響當期及未來期間，則於修正當期及未來期間認列。

請參閱 110 年度合併財務報告之重大會計判斷、估計及假設不確定性之主要來源。

六、現金及約當現金

	111年6月30日	110年12月31日	110年6月30日
庫存現金及週轉金	\$ 7,489	\$ 5,922	\$ 8,457
銀行支票及活期存款	5,884,741	4,746,742	5,536,945
約當現金（原始到期日在3個月以內之定期存款）	307,118	1,200,118	677,001
	<u>\$ 6,199,348</u>	<u>\$ 5,952,782</u>	<u>\$ 6,222,403</u>

七、透過其他綜合損益按公允價值衡量之金融資產

	111年6月30日	110年12月31日	110年6月30日
<u>非流動</u>			
權益工具投資			
國內未上市（櫃）股票	\$ 410,721	\$ 391,896	\$ 451,523
國外未上市（櫃）股票	72,641	87,738	124,120
	<u>\$ 483,362</u>	<u>\$ 479,634</u>	<u>\$ 575,643</u>

合併公司依中長期策略目的投資國內外未上市（櫃）公司普通股，並預期透過長期投資獲利。合併公司管理階層認為若將該等投資之短期公允價值波動列入損益，與前述長期投資規劃並不一致，因此選擇指定該等投資為透過其他綜合損益按公允價值衡量。

八、應收票據及帳款

	111年6月30日	110年12月31日	110年6月30日
<u>應收票據</u>			
按攤銷後成本衡量	\$ 221,469	\$ 281,596	\$ 276,876
<u>應收帳款</u>			
按攤銷後成本衡量			
總帳面金額	\$ 5,479,625	\$ 3,774,424	\$ 4,197,187
減：備抵損失	(66,960)	(94,106)	(89,205)
	\$ 5,412,665	\$ 3,680,318	\$ 4,107,982

合併公司對商品銷售之主要授信期間為發票日後月結 30 天至 90 天，應收帳款不予計息。

合併公司按存續期間預期信用損失認列應收帳款之備抵損失。其考量客戶過去違約紀錄與現時財務狀況及產業經濟情勢。合併公司依授信天數及客戶所在地區國別區分客戶群，並訂定預期信用損失率。

若有證據顯示交易對方面臨嚴重財務困難且合併公司無法合理預期可回收金額，合併公司直接沖銷相關應收帳款，惟仍會持續追索活動，因追索回收之金額則認列於損益。

合併公司應收票據及帳款之備抵損失如下：

111年6月30日

	未逾期	逾期 1~30天	逾期 31~60天	逾期 61~90天	逾期 91~120天	逾期 121~180天	逾期 181天以上	合計
總帳面金額	\$ 5,248,246	\$ 308,221	\$ 40,216	\$ 42,570	\$ 11,214	\$ 588	\$ 50,039	\$ 5,701,094
備抵損失(存續期間 預期信用損失)	(955)	(5,006)	(752)	(8,453)	(1,765)	(204)	(49,825)	(66,960)
攤銷後成本	\$ 5,247,291	\$ 303,215	\$ 39,464	\$ 34,117	\$ 9,449	\$ 384	\$ 214	\$ 5,634,134

110年12月31日

	未逾期	逾期 1~30天	逾期 31~60天	逾期 61~90天	逾期 91~120天	逾期 121~180天	逾期 181天以上	合計
總帳面金額	\$ 3,656,084	\$ 211,416	\$ 51,393	\$ 5,672	\$ 29,654	\$ 46,506	\$ 55,295	\$ 4,056,020
備抵損失(存續期間 預期信用損失)	(403)	(1,411)	(664)	(270)	(11,450)	(26,559)	(53,349)	(94,106)
攤銷後成本	\$ 3,655,681	\$ 210,005	\$ 50,729	\$ 5,402	\$ 18,204	\$ 19,947	\$ 1,946	\$ 3,961,914

110年6月30日

	未逾期	逾期 1~30天	逾期 31~60天	逾期 61~90天	逾期 91~120天	逾期 121~180天	逾期 181天以上	合計
總帳面金額	\$ 4,021,452	\$ 287,038	\$ 47,242	\$ 26,060	\$ 13,963	\$ 6,349	\$ 71,959	\$ 4,474,063
備抵損失(存續期間 預期信用損失)	(302)	(2,092)	(702)	(14,990)	(4,534)	(1,721)	(64,864)	(89,205)
攤銷後成本	\$ 4,021,150	\$ 284,946	\$ 46,540	\$ 11,070	\$ 9,429	\$ 4,628	\$ 7,095	\$ 4,384,858

應收票據及帳款備抵損失之變動資訊如下：

	111年1月1日 至6月30日	110年1月1日 至6月30日
期初餘額	\$ 94,106	\$ 90,331
加：本期提列（迴轉利益）減損		
損失	(6,484)	2,491
減：本期實際沖銷	(21,869)	(842)
外幣換算差額	1,207	(2,775)
期末餘額	<u>\$ 66,960</u>	<u>\$ 89,205</u>

合併公司設定質押作為借款擔保之應收票據及帳款金額，請參閱附註二四。

九、存 貨

	111年6月30日	110年12月31日	110年6月30日
製成品	\$ 4,952,979	\$ 3,946,585	\$ 3,631,194
在製品	1,940,785	1,952,291	1,448,651
原 料	5,966,335	5,119,176	3,887,685
物 料	469,480	499,347	421,103
商 品	125,926	87,793	85,200
在途存貨	1,147,917	959,250	491,494
	<u>\$ 14,603,422</u>	<u>\$ 12,564,442</u>	<u>\$ 9,965,327</u>

111年及110年4月1日至6月30日與111年及110年1月1日至6月30日與存貨相關之銷貨成本分別為8,750,862仟元、7,099,948仟元、16,660,472仟元及13,561,553仟元。銷貨成本包括存貨跌價及呆滯（回升利益）損失（13,216）仟元、102,946仟元、（3,748）仟元及142,457仟元。

設定作為借款擔保之存貨金額，請參閱附註二四。

十、其他金融資產

	111年6月30日	110年12月31日	110年6月30日
<u>流 動</u>			
原始到期日超過三個月之定期存款	\$ 1,963,249	\$ 1,950,700	\$ 2,404,988
其 他	2,214	2,174	2,157
	<u>\$ 1,965,463</u>	<u>\$ 1,952,874</u>	<u>\$ 2,407,145</u>

（接次頁）

(承前頁)

	111年6月30日	110年12月31日	110年6月30日
<u>非流動</u>			
資金回台專法款項	\$ 1,168,624	\$ 1,194,935	\$ 1,333,426
原始到期日超過一年以上之定期存款	885,538	824,763	905,652
	<u>\$ 2,054,162</u>	<u>\$ 2,019,698</u>	<u>\$ 2,239,078</u>

資金回台專法款項係適用境外資金匯回專法之活期及定期存款，其運用受專法限制。

相關信用風險管理及評估方式請詳附註二一。設定作為借款擔保之其他金融資產，請參閱附註二四。

十一、子 公 司

(一) 列入合併財務報告之子公司

本合併財務報告編製主體如下：

投資公司名稱	子公司名稱	業務性質	所 持 股 權 百 分 比			說 明
			111年 6月30日	110年 12月31日	110年 6月30日	
本公司	建大工業(美國)股份有限公司(建大美國)	貿易、投資	100%	100%	100%	-
本公司	建大工業股份(香港)有限公司(建大香港)	貿易、投資	100%	100%	100%	-
本公司	建大橡膠(越南)有限公司(建大越南)	車輛用內外胎之生產及銷售	100%	100%	100%	註二
本公司	建大工業(歐洲)有限公司(建大歐洲)	行銷規劃及研發	100%	100%	100%	註一
本公司	建大國際控股有限公司(建大國際)	投資	100%	100%	100%	-
本公司	建豐工業股份有限公司(建豐工業)	車輛用內外胎之生產及銷售	100%	100%	100%	註一
本公司	建大橡膠(印尼)有限公司(建大印尼)	車輛用內外胎之生產及銷售	99.99%	99.99%	99.99%	註一
建大美國	Americana Development, Inc. (ADI)	輪圈之生產及輪胎與輪圈裝配銷售	100%	100%	100%	-
建大香港	建泰橡膠(深圳)有限公司(建泰深圳)	車輛用內外胎之生產及銷售	60%	60%	60%	註一

(接次頁)

(承前頁)

投資公司名稱	子公司名稱	業務性質	所 持 股 權 百 分 比			說 明
			111年 6月30日	110年 12月31日	110年 6月30日	
建大香港	建大橡膠(天津)有限公司(建大天津)	車輛用內外胎之生產及銷售	13.64%	13.64%	13.64%	-
建大國際	建大環宇控股有限公司(建大環宇控股)	投 資	100%	100%	100%	-
建大國際	建大環宇投資有限公司(建大環宇投資)	投 資	100%	100%	100%	註一
建大環宇投資	STARCO Europe A/S	投 資	100%	100%	100%	註一
建大環宇控股	建大環宇(中國)投資有限公司(建大環宇中國)	投 資	100%	100%	100%	-
建大環宇控股	建泰深圳	車輛用內外胎之生產及銷售	40%	40%	40%	註一
建大環宇中國	建大天津	車輛用內外胎之生產及銷售	86.36%	86.36%	86.36%	-
建大環宇中國	建大橡膠(中國)有限公司(建大中國)	車輛用內外胎之生產及銷售	100%	100%	100%	-
STARCO Europe A/S	STARCO GB Ltd.	輪胎與輪圈裝配銷售	100%	100%	100%	註一
STARCO Europe A/S	STARCO GmbH	輪胎與輪圈裝配銷售	100%	100%	100%	註一
STARCO Europe A/S	STARCO Polska Sp.z.o.o.	輪胎與輪圈裝配銷售	100%	100%	100%	註一
STARCO Europe A/S	STARCO NV	輪胎與輪圈裝配銷售	100%	100%	100%	註一
STARCO Europe A/S	STARCO GS AG	輪胎與輪圈裝配銷售	100%	100%	100%	註一
STARCO Europe A/S	STARCO Baltic OÜ	輪胎與輪圈裝配銷售	100%	100%	100%	註一
STARCO Europe A/S	STARCO SAS	輪胎與輪圈裝配銷售	100%	100%	100%	註一
STARCO Europe A/S	STARCO Beli Manastir d.o.o.	輪圈之生產	100%	100%	100%	註一
STARCO Europe A/S	STARCO DML	輪圈之生產及輪胎與輪圈裝配銷售	100%	100%	100%	註一
STARCO Europe A/S	Jelshoj Imovina d.o.o.(STARCO Jelshoj)	投 資	100%	100%	100%	註一
STARCO Europe A/S	STARCO IPR GmbH	投 資	100%	100%	100%	註一

註一：係非重要子公司，其財務報告未經會計師核閱。

註二：建大越南於111年1月1日起為重要子公司，故其同期間之財務報告經會計師核閱。

(二) 未列入合併財務報告之子公司：無。

十二、不動產、廠房及設備

	111年6月30日	110年12月31日	110年6月30日
土地	\$ 2,562,047	\$ 2,553,547	\$ 2,492,693
建築物	4,460,276	4,329,052	4,401,567
機器設備	7,623,505	7,060,947	6,796,405
其他設備	605,842	621,451	633,219
待驗設備及未完工程	413,085	167,013	164,249
	<u>\$ 15,664,755</u>	<u>\$ 14,732,010</u>	<u>\$ 14,488,133</u>

合併公司於 111 及 110 年 1 月 1 日至 6 月 30 日分別新增機器設備 492,836 仟元及 266,841 仟元。

除上述變動及認列折舊費用外，合併公司之不動產、廠房及設備並未發生重大改變。

折舊費用係以直線基礎按下列耐用年數計提：

建築物	10 至 55 年
機器設備	3 至 30 年
其他設備	2 至 20 年

本公司供營運使用之部分員林市中央段及雲林縣莿桐鄉土地，因地目屬農牧用地，需俟變更地目後始能登記為本公司所有，目前暫以關係人陳○○之名義持有。本公司對該等土地保有所有權狀，並與其簽訂借名登記契約，約定名義持有人不得將該標的物之所有權移轉第三人。

111 年 6 月 30 日暨 110 年 12 月 31 日及 6 月 30 日之預付機器設備款分別為 861,153 仟元、1,063,302 仟元及 936,960 仟元，帳列其他非流動資產。

合併公司設定質押作為借款擔保之不動產、廠房及設備金額，請參閱附註二四。

十三、租賃協議

(一) 使用權資產

	111年6月30日	110年12月31日	110年6月30日
使用權資產帳面金額			
土地	\$ 1,398,519	\$ 1,327,454	\$ 1,347,390
建築物	323,664	169,935	75,604
機器設備	23,314	24,571	17,722
其他設備	14,720	15,174	17,631
	<u>\$ 1,760,217</u>	<u>\$ 1,537,134</u>	<u>\$ 1,458,347</u>
	111年4月1日 至6月30日	110年4月1日 至6月30日	111年1月1日 至6月30日
使用權資產之增添	<u>\$ 125,582</u>	<u>\$ 4,521</u>	<u>\$ 198,394</u>
使用權資產之折舊費用			
土地	\$ 5,981	\$ 7,011	\$ 11,750
建築物	14,796	15,155	31,390
機器設備	21,302	2,700	23,484
其他設備	1,639	2,300	4,672
	<u>\$ 43,718</u>	<u>\$ 27,166</u>	<u>\$ 70,059</u>
	110年1月1日 至6月30日		110年1月1日 至6月30日
			<u>\$ 18,436</u>

除以上所列添增及認列折舊費用外，合併公司之使用權資產於111年及110年1月1日至6月30日並未發生重大轉租及減損情形。

(二) 租賃負債

	111年6月30日	110年12月31日	110年6月30日
租賃負債帳面金額			
流動	<u>\$ 125,813</u>	<u>\$ 96,400</u>	<u>\$ 77,386</u>
非流動	<u>\$ 546,420</u>	<u>\$ 408,613</u>	<u>\$ 340,052</u>

租賃負債之折現率區間如下：

	111年6月30日	110年12月31日	110年6月30日
土地	3.00%	3.00%	3.00%
建築物	2.75%~3.20%	2.75%~3.20%	2.75%~3.20%
機器設備	2.75%~3.20%	2.75%~3.20%	2.75%~3.20%
其他設備	2.75%~3.20%	2.75%~3.20%	2.75%~3.20%

(三) 重要承租活動及條款

建泰深圳、建大中國及建大天津分別與龍華鎮人民政府、昆山市蓬朗鎮人民政府及天津市人民政府簽訂土地使用合同，其使用年

限分別為 40 至 50 年。建大越南取得同奈省胡奈及江田工業區之土地使用權，其使用年限為 33 至 43 年。

上述公司於土地使用年限內享有土地使用權、收益權和轉讓及出租等之處分權，並負擔因使用土地而應繳納之各種稅費。土地用途為供興建生產廠房、辦公大樓及員工宿舍使用。

建大印尼取得萬丹省西冷之土地使用權，該土地係供興建生產廠房、辦公大樓及員工宿舍使用。

(四) 其他租賃資訊

	111年4月1日 至6月30日	110年4月1日 至6月30日	111年1月1日 至6月30日	110年1月1日 至6月30日
短期租賃費用	\$ 27,261	\$ 20,443	\$ 35,178	\$ 33,399
低價值資產租賃費用	\$ 84	\$ 640	\$ 102	\$ 674
租賃之現金流出總額	\$ 64,199	\$ 45,806	\$ 125,975	\$ 84,230

租賃期間於資產負債表日後開始之所有承租承諾如下：

	111年6月30日	110年12月31日	110年6月30日
承租承諾	\$ 825,138	\$ 655,801	\$ 571,156

十四、投資性不動產

	111年6月30日	110年12月31日	110年6月30日
使用權資產	\$ 27,012	\$ 27,329	\$ 27,993

除認列折舊費用外，合併公司之投資性不動產於 110 年 1 月 1 日至 6 月 30 日並未發生重大增添、處分及減損情形。投資性不動產係以直線基礎按下列耐用年數計提折舊：

使用權資產 40~50 年

為因應深圳市未來城市發展之更新政策，建泰深圳於 103 年 10 月與佳兆業城市更新集團（深圳）有限公司（以下簡稱佳兆業公司）簽訂關於土地使用權開發之都市更新合作協議，將位於深圳工業用地改建為新型產業用房（寫字樓）、新型產業配套商業、新型產業配套住宅以及政府配套保障用房。並依照合約規定之比例及未來主管機關批復文件進行合建分屋。建泰深圳負責原工廠搬遷及員工清退等工作，佳兆業公司負責建築物拆除、開展改造專案更新單元範圍內物業查丈、

評估、確權、專項規劃編制、補償協定簽訂、土地平整、土地取得、工程建設、項目開發等工作。佳兆業公司為支持建泰深圳之資金需求，依合約先行支付人民幣 100,000 仟元（折合新台幣 442,769 仟元，帳列其他非流動負債），該等款項將於物業完工並交付予建泰深圳後予以返還。

惟建泰深圳於 111 年 6 月與佳兆業公司及深圳市和居置業有限公司（以下簡稱和居公司）達成三方共識，在保障建泰深圳原有之權益及不增加建泰深圳責任的前提下，由和居公司以原物業分配比例承接第一期土地開發案，故建泰深圳於 111 年 7 月與佳兆業公司簽訂原都市更新合作協議之部分解除協議，以解除第一期土地開發案之合作內容，並與和居公司簽訂第一期土地開發案之都市更新合作協議。

投資性不動產於 110 年及 109 年 12 月 31 日之公允價值分別為 5,737,938 仟元及 5,784,537 仟元。經合併公司管理階層評估，相較於 110 年及 109 年 12 月 31 日，111 年及 110 年 6 月 30 日之公允價值並無重大變動。

十五、借 款

(一) 短期借款

	111年6月30日	110年12月31日	110年6月30日
信用借款	\$ 5,974,110	\$ 3,658,472	\$ 3,480,509
擔保借款（附註二四）(1)	<u>124,249</u>	<u>88,483</u>	<u>39,640</u>
	<u>\$ 6,098,359</u>	<u>\$ 3,746,955</u>	<u>\$ 3,520,149</u>
利率區間	0.60%~3.50%	0.60%~3.50%	0.60%~2.38%

(二) 長期借款

	111年6月30日	110年12月31日	110年6月30日
無擔保借款	\$ 13,731,709	\$ 13,446,264	\$ 12,800,274
擔保借款（附註二四）(1)	2,654,029	1,616,345	1,254,349
專案借款(2)	<u>417,744</u>	<u>388,540</u>	<u>421,509</u>
小 計	16,803,482	15,451,149	14,476,132
減：列為一年內到期部分	<u>1,300,152</u>	<u>1,635,081</u>	<u>1,633,628</u>
長期借款	<u>\$ 15,503,330</u>	<u>\$ 13,816,068</u>	<u>\$ 12,842,504</u>
利率區間	0.00%~2.63%	0.00%~2.00%	0.00%~2.00%
到期年限	111年~116年	111年~116年	111年~116年

- (1) 本公司、建大美國、ADI 及 STARCO 之部分子公司向銀行融資，依據合約規定除提供資產作為擔保外，應維持一定之財務比率。
- (2) 合併公司於 108 年 9 月加入經濟部歡迎臺商回臺投資行動方案，預計於 108 年至 111 年於臺灣新（擴）建廠房及購置機器設備，自有資金不足部分向銀行辦理借款。

十六、權益

(一) 普通股

	111年6月30日	110年12月31日	110年6月30日
額定股數（仟股）	<u>910,000</u>	<u>910,000</u>	<u>910,000</u>
額定股本	<u>\$ 9,100,000</u>	<u>\$ 9,100,000</u>	<u>\$ 9,100,000</u>
已發行且已收足股款之 股數（仟股）	<u>909,410</u>	<u>909,410</u>	<u>909,410</u>
已發行股本	<u>\$ 9,094,100</u>	<u>\$ 9,094,100</u>	<u>\$ 9,094,100</u>

(二) 保留盈餘及股利政策

依本公司章程有關盈餘分派之規定，訂明公司將考量公司所處環境及成長階段，因應未來資金需求及長期財務規劃，並滿足股東對現金流入之需求，由董事會提案連同上一年度累積未分配盈餘，提撥可供分配盈餘百分之十至百分之八十，以發行新股方式為之時，應提請股東會決議分派股東股利，惟盈餘分派之發行新股之比率得視當年度實際獲利及資金狀況，經股東會決議調整之；其中現金股利不得低於股利總額百分之十，本公司授權董事會以三分之二以上董事之出席及出席董事過半數之決議，將應分派股息及紅利、法定盈餘公積及資本公積之全部或一部，以發放現金方式為之，並報告股東會。本公司章程規定之員工及董事酬勞分派政策，參閱附註十八(五)。

法定盈餘公積應提撥至其餘額達公司實收股本總額時為止。法定盈餘公積得用以彌補虧損。公司無虧損時，法定盈餘公積超過實收股本總額 25% 之部分除得撥充股本外，尚得以現金分配。

本公司依金管證發字第 1010012865 號函及「採用國際財務報導準則（IFRSs）後，提列特別盈餘公積之適用疑義問答」等規定提列及迴轉特別盈餘公積，俟後其他權益項目借方餘額迴轉時，迴轉金額得列入可供分配保留盈餘。

本公司 110 及 109 年度盈餘分配案如下：

	盈 餘 分 配 案		每 股 股 利 (元)	
	110年度	109年度	110年度	109年度
法定盈餘公積	\$ 90,746	\$ 94,768		
特別盈餘公積	369,993	270,948		
現金股利	909,410	909,410	\$ 1.0	\$ 1.0

上述現金股利已於董事會決議分配，其餘盈餘分配項目亦分別於 111 年 6 月 30 日及 110 年 8 月 31 日股東常會決議。

十七、收 入

(一) 客戶合約之細分

	111年4月1日 至6月30日	110年4月1日 至6月30日	111年1月1日 至6月30日	110年1月1日 至6月30日
<u>主要商品／服務線</u>				
摩托車及其他斜交胎	\$ 3,795,219	\$ 3,680,757	\$ 8,075,635	\$ 7,361,716
輻射層輪胎	2,257,038	1,946,576	4,405,660	3,768,293
自行車胎	1,038,316	1,207,592	1,965,530	2,079,940
內 胎	788,566	890,015	1,478,785	1,459,783
其 他	2,571,983	1,436,317	3,974,434	3,055,498
合 計	<u>\$10,451,122</u>	<u>\$ 9,161,257</u>	<u>\$19,900,044</u>	<u>\$17,725,230</u>

(二) 合約餘額

	111年6月30日	110年12月31日	110年6月30日
退款負債—流動	<u>\$ 81,303</u>	<u>\$ 80,941</u>	<u>\$ 77,682</u>

輪胎及相關製品之銷售，主要係銷售予經銷商，合併公司與經銷商約定，若經銷商對合併公司之採購金額達到合約規定之金額，合併公司將依照採購金額之約定比率給予反饋。考量過去之經驗，合併公司估計可能之反饋金額並據以認列退款負債（帳列其他流動負債）。

十七、本期淨利

本期淨利係包含以下項目：

(一) 其他收入

	111年4月1日 至6月30日	110年4月1日 至6月30日	111年1月1日 至6月30日	110年1月1日 至6月30日
股利收入	\$ 49,504	\$ 7,476	\$ 49,504	\$ 7,476
其他	46,907	34,306	76,607	64,641
	<u>\$ 96,411</u>	<u>\$ 41,782</u>	<u>\$ 126,111</u>	<u>\$ 72,117</u>

(二) 其他利益及(損失)

	111年4月1日 至6月30日	110年4月1日 至6月30日	111年1月1日 至6月30日	110年1月1日 至6月30日
淨外幣兌換利益(損失)	\$ 211,008	(\$ 122,050)	\$ 270,943	(\$ 117,226)
不動產、廠房及設備處 分利益(損失)	4,241	(1,873)	3,337	5,094
透過損益按公允價值衡 量之金融資產及負債 淨(損失)利益	(471)	278	(293)	404
其他	5,050	(1,189)	4,424	(3,720)
	<u>\$ 219,828</u>	<u>(\$ 124,834)</u>	<u>\$ 278,411</u>	<u>(\$ 115,448)</u>

(三) 財務成本

	111年4月1日 至6月30日	110年4月1日 至6月30日	111年1月1日 至6月30日	110年1月1日 至6月30日
銀行借款利息費用	\$ 70,784	\$ 43,936	\$ 133,187	\$ 84,944
租賃負債之利息	1,792	2,836	5,579	5,848
減：符合要件資產成 本之金額	(166)	(108)	(262)	(206)
	<u>\$ 72,410</u>	<u>\$ 46,664</u>	<u>\$ 138,504</u>	<u>\$ 90,586</u>

(四) 折舊及攤銷

	111年4月1日 至6月30日	110年4月1日 至6月30日	111年1月1日 至6月30日	110年1月1日 至6月30日
不動產、廠房及設備	\$ 404,649	\$ 341,683	\$ 788,702	\$ 681,180
使用權資產	43,718	27,166	70,059	55,239
投資性不動產	434	422	864	849
無形資產	3,862	5,318	6,052	10,387
	<u>\$ 452,663</u>	<u>\$ 374,589</u>	<u>\$ 865,677</u>	<u>\$ 747,655</u>
折舊費用依功能別彙總				
營業成本	\$ 346,933	\$ 205,113	\$ 665,931	\$ 496,114
營業費用	101,868	164,158	193,694	241,154
	<u>\$ 448,801</u>	<u>\$ 369,271</u>	<u>\$ 859,625</u>	<u>\$ 737,268</u>

(接次頁)

(承前頁)

	111年4月1日 至6月30日	110年4月1日 至6月30日	111年1月1日 至6月30日	110年1月1日 至6月30日
攤銷費用依功能別彙總				
營業成本	\$ 1,166	\$ 604	\$ 2,066	\$ 3,209
營業費用	<u>2,696</u>	<u>4,714</u>	<u>3,986</u>	<u>7,178</u>
	<u>\$ 3,862</u>	<u>\$ 5,318</u>	<u>\$ 6,052</u>	<u>\$ 10,387</u>

(五) 員工福利費用

	111年4月1日 至6月30日	110年4月1日 至6月30日	111年1月1日 至6月30日	110年1月1日 至6月30日
短期員工福利				
薪資費用	\$ 1,352,072	\$ 1,332,995	\$ 2,663,851	\$ 2,573,931
勞健保費用	<u>133,224</u>	<u>123,144</u>	<u>264,769</u>	<u>249,262</u>
	<u>1,485,296</u>	<u>1,456,139</u>	<u>2,928,620</u>	<u>2,823,193</u>
退職後福利				
確定提撥計畫	83,159	74,346	163,233	148,031
確定福利計畫	<u>1,570</u>	<u>1,668</u>	<u>3,139</u>	<u>3,336</u>
	<u>84,729</u>	<u>76,014</u>	<u>166,372</u>	<u>151,367</u>
離職福利	2	439	300	1,854
其他員工福利	<u>54,029</u>	<u>55,621</u>	<u>110,474</u>	<u>108,973</u>
員工福利費用合計	<u>\$ 1,624,056</u>	<u>\$ 1,588,213</u>	<u>\$ 3,205,766</u>	<u>\$ 3,085,387</u>
依功能別彙總				
營業成本	\$ 940,275	\$ 934,954	\$ 1,864,593	\$ 1,809,241
營業費用	683,779	652,820	1,340,873	1,274,292
其他收益及費損	<u>2</u>	<u>439</u>	<u>300</u>	<u>1,854</u>
	<u>\$ 1,624,056</u>	<u>\$ 1,588,213</u>	<u>\$ 3,205,766</u>	<u>\$ 3,085,387</u>

(六) 員工酬勞及董事酬勞

本公司於110年8月31日經股東會決議修改章程，員工酬勞以當年度獲利狀況0.5%至1%改為當年度獲利狀況不低於0.5%分派；董事酬勞應以不超過當年獲利狀況3%分派。111年及110年4月1日至6月30日與111年及110年1月1日至6月30日估列之員工酬勞及董事酬勞如下：

估列比例

	111年1月1日 至6月30日	110年1月1日 至6月30日
員工酬勞	0.76%	0.59%
董監事酬勞	1.14%	0.89%

金 額

	111年4月1日 至6月30日	110年4月1日 至6月30日	111年1月1日 至6月30日	110年1月1日 至6月30日
員工酬勞	\$ 4,645	\$ 3,382	\$ 5,694	\$ 7,098
董事酬勞	\$ 6,971	\$ 5,074	\$ 8,545	\$ 10,650

年度合併財務報告通過發布日後若金額仍有變動，則依會計估計變動處理，於次一年度調整入帳。

本公司經董事會決議之員工酬勞及董事酬勞如下：

	110年度		109年度	
	現	金	現	金
員工酬勞	\$ 10,192		\$ 11,188	
董事酬勞	\$ 15,297		\$ 16,793	

110 及 109 年度員工酬勞及董事酬勞之實際配發金額與各該年度合併財務報告認列之金額並無差異。

有關本公司董事會決議之員工酬勞及董事酬勞資訊，請至台灣證券交易所「公開資訊觀測站」查詢。

十九、所得稅

(一) 認列於損益之所得稅

所得稅費用（利益）之主要組成項目如下：

	111年4月1日 至6月30日	110年4月1日 至6月30日	111年1月1日 至6月30日	110年1月1日 至6月30日
當期所得稅				
本期產生者	\$ 293,549	\$ 172,490	\$ 360,148	\$ 296,333
以前年度之調整	23,435	(20,686)	23,418	(20,326)
	<u>316,984</u>	<u>154,804</u>	<u>383,566</u>	<u>276,007</u>
遞延所得稅				
本期產生者	(191,340)	(4,214)	(176,409)	18,643
認列於損益之所得稅費用	<u>\$ 125,644</u>	<u>\$ 150,590</u>	<u>\$ 207,157</u>	<u>\$ 294,650</u>

(二) 認列於其他綜合損益之所得稅

	111年4月1日 至6月30日	110年4月1日 至6月30日	111年1月1日 至6月30日	110年1月1日 至6月30日
遞延所得稅				
國外營運機構換算	(\$ 41,434)	\$ 66,546	(\$ 215,196)	\$ 75,913

(三) 所得稅核定情形

本公司及建豐工業子公司之營利事業所得稅申報分別經稅捐稽徵機關核定至 109 年度。

二十、每股盈餘

	單位：每股元			
	111年4月1日 至6月30日	110年4月1日 至6月30日	111年1月1日 至6月30日	110年1月1日 至6月30日
基本每股盈餘	\$ 0.50	\$ 0.46	\$ 0.71	\$ 1.22
稀釋每股盈餘	\$ 0.50	\$ 0.46	\$ 0.71	\$ 1.21

用以計算每股盈餘之盈餘及普通股加權平均股數如下：

本期淨利

	111年4月1日 至6月30日	110年4月1日 至6月30日	111年1月1日 至6月30日	110年1月1日 至6月30日
歸屬於本公司業主之淨利	\$ 458,427	\$ 422,224	\$ 645,627	\$ 1,104,939

股數

	111年4月1日 至6月30日	110年4月1日 至6月30日	111年1月1日 至6月30日	110年1月1日 至6月30日
用以計算基本每股盈餘之 普通股加權平均股數	909,410	909,410	909,410	909,410
具稀釋作用潛在普通股之 影響：員工酬勞	165	175	303	306
用以計算稀釋每股盈餘之 普通股加權平均股數	909,575	909,585	909,713	909,716

若合併公司得選擇以股票或現金發放員工酬勞，則計算稀釋每股盈餘時，假設員工酬勞將採發放股票方式，並於該潛在普通股具有稀釋作用時計入加權平均流通在外股數，以計算稀釋每股盈餘。於次年度決議員工酬勞發放股數前計算稀釋每股盈餘時，亦繼續考量該等潛在普通股之稀釋作用。

二一、資本風險管理

由於合併公司須維持足夠資本，以支應擴建及提升廠房及設備所需。因此合併公司之資本管理係以確保具有必要之財務資源及營運計畫，以支應未來 12 個月所需之營運資金、資本支出、研究發展費用及債務償還等需求。

二二、金融工具

(一) 公允價值之資訊－非按公允價值衡量之金融工具

請參閱合併資產負債表所列資訊。合併公司管理階層認為非按公允價值衡量之金融資產及金融負債之帳面金額趨近其公允價值，故以其在合併資產負債表上之帳面金額為估計公允價值之合理基礎。

(二) 公允價值之資訊－以重複性基礎按公允價值衡量之金融工具

1. 公允價值層級

111年6月30日

	第 一 級	第 二 級	第 三 級	合 計
<u>透過損益按公允價值衡</u> <u>量之金融資產</u>				
國內上市(櫃)股票	\$ 1,539	\$ -	\$ -	\$ 1,539
<u>透過其他綜合損益按</u> <u>公允價值衡量之金融</u> <u>資產</u>				
權益工具投資				
國內外未上市(櫃) 股票	\$ -	\$ -	\$ 483,362	\$ 483,362

110年12月31日

	第 一 級	第 二 級	第 三 級	合 計
<u>透過損益按公允價值</u> <u>衡量之金融資產</u>				
國內上市(櫃)股票	\$ 1,832	\$ -	\$ -	\$ 1,832
<u>透過其他綜合損益按</u> <u>公允價值衡量之金融</u> <u>資產</u>				
權益工具投資				
國內外未上市(櫃) 股票	\$ -	\$ -	\$ 479,634	\$ 479,634

110年6月30日

	第 一 級	第 二 級	第 三 級	合 計
<u>透過損益按公允價值衡</u>				
<u>量之金融資產</u>				
國內上市(櫃)股票	\$ 1,377	\$ -	\$ -	\$ 1,377
<u>透過其他綜合損益按</u>				
<u>公允價值衡量之金融</u>				
<u>資產</u>				
權益工具投資				
國內外未上市(櫃)				
股票	\$ -	\$ -	\$ 575,643	\$ 575,643

2. 金融工具以第3等級公允價值衡量之調節

<u>透過其他綜合損益按</u>	111年1月1日	110年1月1日
<u>公允價值衡量之</u>	至6月30日	至6月30日
<u>金融資產－權益工具</u>		
期初餘額	\$479,634	\$578,419
認列於其他綜合損益		
(透過其他綜合損益		
按公允價值衡量之金		
融資產未實現評價損		
益)	(1,259)	-
匯率影響數	4,987	(2,776)
期末餘額	\$483,362	\$575,643

3. 第3等級公允價值衡量之評價技術及輸入值

國內外未上市(櫃)權益投資採市場法及資產法評價。市場法係參考從事相同或類似業務之上市(櫃)公司，其股票於活絡市場交易之成交價格，該等價格所隱含之價值乘數及相關交易、資訊，以決定評價標的之價值。資產法係評估評價標的之個別資產及負債，依公平市價、重置成本或清算價值等方法估算，以反映企業或業務之整體價值。重大不可觀察輸入值(控制權溢折價及流動性折價)減少時，該等投資公允價值將會增加。

(三) 金融工具之種類

	111年6月30日	110年12月31日	110年6月30日
<u>金融資產</u>			
透過損益按公允價值衡 量之金融資產			
上市(櫃)股票	\$ 1,539	\$ 1,832	\$ 1,377
按攤銷後成本衡量之金 融資產(註1)	16,412,646	14,312,752	15,686,529
透過其他綜合損益按公 允價值衡量之金融資 產			
權益工具投資	483,362	479,634	575,643
<u>金融負債</u>			
按攤銷後成本衡量(註2)	29,795,009	25,661,549	24,197,661

註1：餘額係包含現金及約當現金、應收票據、應收帳款、其他應收款、其他金融資產及存出保證金等按攤銷後成本衡量之金融資產。

註2：餘額係包含短期借款、應付票據、應付帳款、其他應付款、存入保證金、長期借款(含一年內到期長期負債)等按攤銷後成本衡量之金融負債。

(四) 財務風險管理目的與政策

合併公司主要金融工具包括權益工具投資、應收帳款、應付帳款及借款等。合併公司之財務管理部門係為各業務單位提供服務，統籌協調進入國內與國際金融市場操作，藉由依照風險程度與廣度分析暴險之內部風險報告監督及管理合併公司營運有關之財務風險。該等風險包括市場風險(包含匯率風險、利率風險及其他價格風險)、信用風險及流動性風險。

1. 市場風險

合併公司之營運活動使合併公司承擔之主要財務風險為外幣匯率變動風險(參閱下述(1))以及利率變動風險(參閱下述(2))。

合併公司有關金融工具市場風險之暴險及其對該等暴險之管理與衡量方式並無改變。

(1) 匯率風險

本公司之數個子公司從事外幣計價之銷貨與進貨交易，因而使合併公司產生匯率變動暴險。

合併公司於資產負債表日非功能性貨幣計價之貨幣性資產與貨幣性負債帳面金額（包含合併財務報表中已沖銷之非功能性貨幣計價之貨幣性項目），請參閱附註二六。

敏感度分析

合併公司主要受到美元匯率波動之影響。

當新台幣及人民幣（功能性貨幣）對美元之匯率增加及減少 1% 時，1% 係為集團內部向主要管理階層報告匯率風險時所使用之敏感度比率，亦代表管理階層對外幣匯率之合理可能變動範圍之評估。敏感度分析僅包括流通在外之外幣貨幣性項目，並將其年底之換算以匯率變動 1% 予以調整。當新台幣及人民幣相對於美元升值／貶值 1% 時，合併公司 111 年及 110 年 1 月 1 日至 6 月 30 日之稅前淨利影響數將減少／增加 43,530 仟元及 46,209 仟元。

(2) 利率風險

因合併公司內之個體同時以固定及浮動利率借入資金，因而產生利率暴險。合併公司藉由維持一適當之固定及浮動利率組合來管理利率風險，合併公司之利率風險來自現金及約當現金。按浮動利率持有之現金及約當現金使本集團承受現金流量利率風險，部分風險被按浮動利率發行之借款抵銷。按固定利率持有之現金及約當現金及發行之借款則使合併公司承受公允價值利率風險。合併公司之政策係視整體利率走勢動態調整固定利率及浮動利率工具比例。

合併公司於資產負債表日受利率暴險之金融資產及金融負債帳面金額如下：

	111年6月30日	110年12月31日	110年6月30日
具公允價值利率風險			
—金融資產	\$ 2,258,028	\$ 3,139,331	\$ 3,987,642
—金融負債	6,169,850	4,150,750	4,298,414
具現金流量利率風險			
—金融資產	7,941,055	6,768,552	6,872,465
—金融負債	17,404,224	15,552,367	14,115,305

敏感度分析

下列敏感度分析係依衍生及非衍生工具於資產負債表日之利率暴險而決定。對於浮動利率負債，其分析方式係假設資產負債表日流通在外之負債金額於報導期間皆流通在外。

若利率增加／減少 10 基點，在所有其他變數維持不變之情況下，合併公司 111 年及 110 年 1 月 1 日至 6 月 30 日之稅前淨利將分別減少／增加 4,732 仟元及 3,622 仟元。

(3) 其他價格風險

合併公司因權益工具投資而產生權益價格暴險。該權益投資非持有供交易而係屬策略性投資，合併公司並未積極交易該等投資。合併公司係採用敏感度分析衡量權益證券價格風險。

敏感度分析

下列敏感度分析係依資產負債表日之權益價格暴險進行。

若權益價格上漲／下跌 5%，合併公司 111 年及 110 年 1 月 1 日至 6 月 30 日稅前淨利皆將因透過損益按公允價值衡量金融資產之公允價值之變動皆產生有利／不利變動 77 仟元及 50 仟元。合併公司 111 年及 110 年 1 月 1 日至 6 月 30 日其他綜合損益將因透過其他綜合損益按公允價值衡量

金融資產之公允價值之變動分別產生有利／不利變動
24,168 仟元及 28,782 仟元。

2. 信用風險

信用風險係指交易對方拖欠合約義務而造成集團財務損失之風險。截至資產負債表日，合併公司可能因交易對方未履行義務造成財務損失之最大信用風險暴險主要係來自於合併資產負債表所認列之金融資產帳面金額。

為維持應收帳款的品質，合併公司已建立營運相關信用風險管理之程序。個別客戶的風險評估係考量包括該客戶之財務狀況、合併公司內部信用評等、歷史交易記錄及目前經濟狀況等多項可能影響客戶付款能力之因素。

為減輕信用風險，合併公司管理階層指派專責團隊負責授信額度之決定、核准及其他監控程序以確保逾期應收款項之回收已採取適當行動，並於資產負債表日複核應收款項之可回收金額以確保無法回收之應收款項已提列適當減損損失。據此，合併公司管理階層認為應收帳款之信用風險已顯著減少。若有證據顯示交易對方面臨嚴重財務困難且合併公司無法合理預期可回收金額，合併公司直接沖銷相關應收帳款，惟仍會持續追索活動，因追索回收之金額則認列於損益。

3. 流動性風險

合併公司係透過管理及維持足夠部位之現金及約當現金以支應集團營運並減輕現金流量波動之影響。合併公司管理階層監督銀行融資額度使用狀況並確保借款合同條款之遵循。

合併公司透過維持足夠銀行融資額度、借款承諾、持續地監督預計與實際現金流量。合併公司未動用之融資額度，參閱下列(2)融資額度之說明。

(1) 非衍生金融負債之流動性及利率風險表

非衍生金融負債剩餘合約到期分析係依合併公司最早可能被要求還款之日期，按金融負債未折現現金流量（包含本金及估計利息）編製。因此，合併公司可被要求立即

還款之銀行借款，係列於下表最早之期間內，不考慮銀行立即執行該權利之機率；其他非衍生金融負債到期分析係依照約定之還款日編製。

111年6月30日

	<u>1年以內</u>	<u>1～5年</u>	<u>5年以上</u>
<u>非衍生金融負債</u>			
無附息負債	\$ 6,405,501	\$ -	\$ -
租賃負債	125,813	275,067	271,353
浮動利率工具	3,763,764	14,085,743	-
固定利率工具	<u>3,940,214</u>	<u>1,619,137</u>	<u>475</u>
	<u>\$14,235,292</u>	<u>\$15,979,947</u>	<u>\$ 271,828</u>

110年12月31日

	<u>1年以內</u>	<u>1～5年</u>	<u>5年以上</u>
<u>非衍生金融負債</u>			
無附息負債	\$ 5,990,261	\$ -	\$ -
租賃負債	96,400	150,032	258,581
浮動利率工具	3,646,418	12,173,868	-
固定利率工具	<u>1,919,579</u>	<u>1,762,098</u>	<u>105</u>
	<u>\$11,652,658</u>	<u>\$14,085,998</u>	<u>\$ 258,686</u>

110年6月30日

	<u>1年以內</u>	<u>1～5年</u>	<u>5年以上</u>
<u>非衍生金融負債</u>			
無附息負債	\$ 5,744,044	\$ -	\$ -
租賃負債	77,386	79,173	260,879
浮動利率工具	3,102,928	11,240,486	1,365
固定利率工具	<u>2,183,549</u>	<u>1,710,027</u>	<u>28,423</u>
	<u>\$11,107,907</u>	<u>\$13,029,686</u>	<u>\$ 290,667</u>

(2) 融資額度

	<u>111年6月30日</u>	<u>110年12月31日</u>	<u>110年6月30日</u>
無擔保銀行透支額度 (每年重新檢視)			
— 已動用金額	\$ -	\$ 99,624	\$ 109,292
— 未動用金額	-	-	-
	<u>\$ -</u>	<u>\$ 99,624</u>	<u>\$ 109,292</u>

(接次頁)

(承前頁)

	111年6月30日	110年12月31日	110年6月30日
有擔保銀行透支額度			
—已動用金額	\$ 408	\$ 7,452	\$ -
—未動用金額	-	4,648	-
	<u>\$ 408</u>	<u>\$ 12,100</u>	<u>\$ -</u>
無擔保銀行借款額度			
—已動用金額	\$20,519,866	\$17,664,455	\$16,871,600
—未動用金額	9,246,688	9,163,354	9,661,807
	<u>\$29,766,554</u>	<u>\$26,827,809</u>	<u>\$26,533,407</u>
有擔保銀行借款額度 (雙方同意下得展 期)			
—已動用金額	\$ 2,381,567	\$ 1,426,573	\$ 1,015,389
—未動用金額	1,546,769	392,797	1,075,896
	<u>\$ 3,928,336</u>	<u>\$ 1,819,370</u>	<u>\$ 2,091,285</u>

(五) 金融資產移轉資訊

合併公司將部分大陸地區之應收銀行承兌匯票背書轉讓予供應商以支付應付帳款，由於該等票據之幾乎所有風險及報酬已移轉，合併公司除列所移轉之應收銀行承兌匯票及相應之應付帳款。惟若該等已除列銀行承兌匯票到期時未能兌現，供應商仍有權要求合併公司清償，故合併公司仍持續參與該等票據。

合併公司持續參與已除列銀行承兌匯票之最大損失暴險金額為已移轉而尚未到期之銀行承兌匯票面額，截至111年6月30日暨110年12月31日及6月30日分別為741,322仟元、742,032仟元及792,396仟元，該等票據將於資產負債表日後六個月內到期。考量已除列銀行承兌匯票之信用風險，合併公司評估其持續參與公允價值並不重大。

於111年及110年1月1日至6月30日，合併公司於移轉應收銀行承兌匯票時並未認列任何損益，持續參與該等票據於本期及累積均未認列任何損益。

二三、關係人交易

合併公司間之交易、帳戶餘額、收益及費損於合併時全數予以銷除，故未揭露於本附註。合併公司與其他關係人間之交易如下。

(一) 關係人名稱及其關係

關 係 人 名 稱	與 合 併 公 司 之 關 係
建來貿易股份有限公司	其他關係人
建上股份有限公司	其他關係人
道達爾潤滑油股份有限公司	其他關係人
世同金屬股份有限公司	其他關係人
竑國潤滑科技(昆山)有限公司	其他關係人
昆山世欣環保材料有限公司	其他關係人
泰川工業股份有限公司	其他關係人
Americana Development Holding (ADH)	其他關係人
Yang & Company, LLC (Y&C)	其他關係人
Haro Bikes Corp. (HBC)	其他關係人
Greentech Holding Corp. (GHC)	其他關係人
STARCO Huanmei	關聯企業

其他關係人係指該等個體公司董事長與本公司之董事長相同或具二等親內之親屬等關係或判定具實質關係之關係人。

(二) 營業收入

帳 列 項 目	關 係 人 類 別	111年4月1日 至6月30日	110年4月1日 至6月30日	111年1月1日 至6月30日	110年1月1日 至6月30日
銷貨收入	其他關係人	\$ 5,481	\$ 4,381	\$ 10,711	\$ 6,463

(三) 進 貨

關 係 人 類 別	111年4月1日 至6月30日	110年4月1日 至6月30日	111年1月1日 至6月30日	110年1月1日 至6月30日
其他關係人	\$ 40,675	\$ 69,375	\$ 89,550	\$ 132,204
關聯企業	37,042	53,670	83,756	107,757
	<u>\$ 77,717</u>	<u>\$ 123,045</u>	<u>\$ 173,306</u>	<u>\$ 239,961</u>

(四) 應收關係人款項

帳 列 項 目	關 係 人 類 別	111年6月30日	110年12月31日	110年6月30日
應收帳款	其他關係人	\$ 3,412	\$ 5,322	\$ 4,093
其他應收款	其他關係人	3	1,422	950
		<u>\$ 3,415</u>	<u>\$ 6,744</u>	<u>\$ 5,043</u>

(五) 應付關係人款項

帳列項目	關係人類別	111年6月30日	110年12月31日	110年6月30日
應付帳款	關聯企業	\$ 74,116	\$ 64,505	\$ 52,963
應付帳款	其他關係人	53,984	69,452	73,315
其他應付款	其他關係人	<u>4,052</u>	<u>6,164</u>	<u>5,227</u>
		<u>\$ 132,152</u>	<u>\$ 140,121</u>	<u>\$ 131,505</u>

(六) 其他

帳列項目	關係人類別	111年4月1日 至6月30日	110年4月1日 至6月30日	111年1月1日 至6月30日	110年1月1日 至6月30日
製造費用	其他關係人	\$ 3,604	\$ 4,870	\$ 6,437	\$ 9,252
營業費用	其他關係人	457	495	906	957
營業費用	關聯企業	-	(1)	-	188
		<u>\$ 4,061</u>	<u>\$ 5,364</u>	<u>\$ 7,343</u>	<u>\$ 10,397</u>

(七) 承租協議

合併公司係參考當地租金水準向其他關係人承租辦公室及倉庫，租金按月支付。

關係人類別 / 名稱	111年4月1日 至6月30日	110年4月1日 至6月30日	111年1月1日 至6月30日	110年1月1日 至6月30日
租賃費用				
其他關係人				
ADH	\$ 3,912	\$ 2,594	\$ 7,632	\$ 5,224
Y&C	2,367	2,251	4,619	4,534
其他	<u>791</u>	<u>353</u>	<u>1,424</u>	<u>706</u>
	<u>\$ 7,070</u>	<u>\$ 5,198</u>	<u>\$ 13,675</u>	<u>\$ 10,464</u>

(八) 出租協議

合併公司係參考當地租金水準出租倉庫與其他關係人，租金按月支付。

關係人類別 / 名稱	111年4月1日 至6月30日	110年4月1日 至6月30日	111年1月1日 至6月30日	110年1月1日 至6月30日
租賃收入				
其他關係人				
HBC	<u>\$ 523</u>	<u>\$ 498</u>	<u>\$ 1,020</u>	<u>\$ 1,002</u>

(九) 主要管理階層薪酬

	111年4月1日 至6月30日	110年4月1日 至6月30日	111年1月1日 至6月30日	110年1月1日 至6月30日
短期員工福利	\$ 15,022	\$ 9,007	\$ 22,612	\$ 18,953
退職後福利	<u>26</u>	<u>23</u>	<u>55</u>	<u>50</u>
	<u>\$ 15,048</u>	<u>\$ 9,030</u>	<u>\$ 22,667</u>	<u>\$ 19,003</u>

二四、質抵押之資產

建大美國之全部營業資產包括不限於現金及約當現金、應收帳款、存貨、不動產、廠房及設備以及無形資產業經提供做為與銀行借款之擔保品，銀行享有優先清償權，上述資產於 111 年 6 月 30 日暨 110 年 12 月 31 日及 110 年 6 月 30 日之金額分別為新台幣 10,288,131 仟元、7,543,125 仟元及 6,220,766 仟元。

除上段所述者外，合併公司下列資產業已質抵押作為承兌匯票使用額度，以及部分長短期借款額度之擔保品等：

	111年6月30日	110年12月31日	110年6月30日
應收帳款	\$ 40,020	\$ 43,431	\$ -
不動產、廠房及設備	161,978	167,494	187,575
受限制存款及保證金	103,732	38,022	24,693
	<u>\$ 305,730</u>	<u>\$ 248,947</u>	<u>\$ 212,268</u>

二五、重大或有事項及未認列之合約承諾

除已於其他附註所述者外，合併公司於資產負債表日之重大承諾事項及或有事項如下：

(一) 已簽約但尚未發生之重大資本支出

項	目	111年6月30日	110年12月31日	110年6月30日
不動產、廠房及設備		<u>\$ 286,615</u>	<u>\$ 536,810</u>	<u>\$ 934,613</u>

(二) 或有事項

1. 產品責任險

合併公司對於由合併公司生產於全球各地區銷售之輪胎等產品投保產品責任險，保單契約期間係自 110 年 8 月 6 日至 112 年 8 月 6 日止。保單效力範圍：自 93 年 8 月 6 日至 112 年 8 月 6 日；單一事故最高賠償金額為美元 10,000 仟元。

2. 本公司在奈及利亞地區之銷售原與 Gabjohn 簽訂獨家代理契約，後因銷售狀況因素，本公司委託之貿易商在奈及利亞地區另由其他經銷商銷售本公司產品，Gabjohn 乃向本公司提出獨家代理之違約訴訟，求償金額約為新台幣 90,000 仟元（奈拉 500,000 仟元）。本公司針對此訴訟案考量當地之聯繫，乃與鉅

茂智慧產權有限公司（以下簡稱鉅茂智慧公司）簽訂奈及利亞地區訴訟合約，再由鉅茂智慧公司透過奈及利亞當地智慧財產事務所 AdenijiKazeem & Co.之律師進行訴訟。並由鉅茂智慧公司定期回覆訴訟進行情形，該訴訟案件目前繫屬於高等法院，截至 111 年第 2 季財務報表發布日止，該項代理權爭議之可能結果尚無法合理估計。

3. 美國商務部於 108 年 6 月通知建大美國針對於 105 年 8 月至 106 年 7 月間自中國進口汽車輪胎之進口總價反傾銷稅之復查結果，此復查結果並非適用於所有自中國進口汽車輪胎之公司，該反傾銷稅復查結果將自原本已提存的反傾銷稅率 8.72% 提高至 64.57%。建大美國認為依據以往經驗，此稅率並不合理，故已向美國聯邦巡迴法庭提出上訴。惟合併公司已於 109 年度依照上述稅率估計稅額約美金 7,778 仟元（新台幣 231,145 仟元）及相關滯納息美金 789 仟元（新台幣 23,461 仟元）。

二六、具重大影響之外幣資產及負債資訊

以下資訊係按合併公司各個體功能性貨幣以外之外幣彙總表達，所揭露之匯率係指該等外幣換算至功能性貨幣之匯率。具重大影響之外幣資產及負債如下：

111 年 6 月 30 日

金 融 資 產	外	幣 匯	率	帳 面 金 額
貨幣性項目				
美 元	\$	108,169	29.72 (美元：新台幣)	\$ 3,214,337
美 元		48,706	6.71 (美元：人民幣)	1,447,357
印尼盾 (百萬)		126,129	0.07 (印尼盾：人民幣)	251,880
歐 元		7,012	7.01 (歐元：人民幣)	218,451
歐 元		4,210	1.05 (歐元：美元)	131,152
歐 元		1,282	31.15 (歐元：新台幣)	39,936
越盾 (百萬)		121,912	0.04 (越盾：人民幣)	155,804
				<u>\$ 5,458,917</u>

(接次頁)

(承前頁)

	外	幣	匯	率	帳	面	金	額
<u>金 融 負 債</u>								
<u>貨幣性項目</u>								
越盾 (百萬)	\$	148,479		0.04 (越盾：美元)	\$		189,756	
美 元		6,315		29.72 (美元：新台幣)			187,651	
美 元		4,072		6.71 (美元：人民幣)			121,016	
英 鎊		2,048		1.16 (英鎊：歐元)			73,872	
印尼盾 (百萬)		36,695		0.07 (印尼盾：美元)			73,280	
							<u>645,575</u>	

110年12月31日

	外	幣	匯	率	帳	面	金	額
<u>金 融 資 產</u>								
<u>貨幣性項目</u>								
美 元	\$	131,837		27.68 (美元：新台幣)	\$		3,648,712	
美 元		67,848		6.45 (美元：人民幣)			1,877,772	
歐 元		5,696		7.64 (歐元：人民幣)			178,549	
歐 元		2,873		1.13 (歐元：美元)			90,063	
日 圓		445,394		0.06 (日圓：人民幣)			107,162	
人 民 幣		9,900		4.34 (人民幣：台幣)			42,973	
印尼盾 (百萬)		19,669		0.07 (印尼盾：美元)			38,138	
							<u>5,983,369</u>	

<u>金 融 負 債</u>								
<u>貨幣性項目</u>								
美 元		8,022		27.68 (美元：新台幣)	\$		222,028	
美 元		5,601		6.45 (美元：人民幣)			155,012	
越盾 (百萬)		272,047		0.04 (越盾：美元)			329,993	
印尼盾 (百萬)		27,456		0.07 (印尼盾：美元)			53,237	
英 鎊		1,330		1.19 (英鎊：歐元)			49,610	
							<u>809,880</u>	

110年6月30日

	外	幣	匯	率	帳	面	金	額
<u>金融資產</u>								
<u>貨幣性項目</u>								
美元	\$	90,087	6.46	(美元：人民幣)	\$	2,509,831		
美元		85,212	27.86	(美元：新台幣)		2,373,996		
歐元		7,657	7.69	(歐元：人民幣)		252,937		
歐元		2,345	1.19	(歐元：美元)		77,478		
人民幣		42,819	4.31	(人民幣：新台幣)		184,664		
日圓		633,040	0.06	(日圓：人民幣)		158,766		
印尼盾(百萬)		80,601	0.07	(印尼盾：美元)		152,659		
						<u>\$ 5,710,331</u>		
<u>金融負債</u>								
<u>貨幣性項目</u>								
越盾(百萬)		219,038	0.04	(越盾：美元)	\$	265,255		
美元		5,456	27.86	(美元：新台幣)		152,011		
美元		3,981	6.46	(美元：人民幣)		110,923		
印尼盾(百萬)		29,894	0.07	(印尼盾：美元)		56,620		
英磅		1,442	1.17	(英鎊：歐元)		55,588		
						<u>\$ 640,397</u>		

合併公司於111年及110年1月1日至6月30日外幣兌換損益分別為利益270,943仟元及損失117,226仟元，由於外幣交易及集團個體之功能性貨幣種類繁多，故無法按各重大影響之外幣別揭露兌換損益。

二七、附註揭露事項

(一) 重大交易事項及(二) 轉投資事業相關資訊：

1. 資金貸與他人：附表一。
2. 為他人背書保證：附表二。
3. 期末持有有價證券情形：附表三。
4. 累積買進或賣出同一有價證券之金額達新臺幣3億元或實收資本額20%以上：無。
5. 取得不動產之金額達新臺幣3億元或實收資本額20%以上：無。
6. 處分不動產之金額達新臺幣3億元或實收資本額20%以上：無。
7. 與關係人進、銷貨之金額達新臺幣1億元或實收資本額20%以上：附表四。

8. 應收關係人款項達新臺幣 1 億元或實收資本額 20% 以上：附表五。
9. 從事衍生工具交易：無。
10. 母子公司間及各子公司間之業務關係及重要交易往來情形及金額：附表六。
11. 被投資公司資訊：附表七。

(三) 大陸投資資訊：

1. 大陸被投資公司名稱、主要營業項目、實收資本額、投資方式、資金匯出入情形、持股比例、投資損益、期末投資帳面金額、已匯回投資損益及赴大陸地區投資限額：附表八。
2. 與大陸被投資公司直接或間接經由第三地區所發生下列之重大交易事項，及其價格、付款條件、未實現損益：
 - (1) 進貨金額及百分比與相關應付款項之期末餘額及百分比：附表六。
 - (2) 銷貨金額及百分比與相關應收款項之期末餘額及百分比：附表六。
 - (3) 財產交易金額及其所產生之損益數額：無。
 - (4) 票據背書保證或提供擔保品之期末餘額及其目的：附表二。
 - (5) 資金融通之最高餘額、期末餘額、利率區間及當期利息總額：附表一。
 - (6) 其他對當期損益或財務狀況有重大影響之交易事項，如勞務之提供或收受等：無。

(四) 主要股東資訊：

股權比例達 5% 以上之股東名稱、持股數額及比例：附表九。

二八、部門資訊

提供給主要營運決策者用以分配資源及評量部門績效之資訊，著重於每一交付或提供之產品或勞務之種類。

部門收入與營運結果

合併公司繼續營業單位之收入與營運結果依應報導部門分析如下：

111年1月1日至6月30日

	亞洲地區	非亞洲地區	其	他	調整及沖銷	合	計
收入							
來自外部客戶收入	\$ 9,058,801	\$10,841,243	\$ -	\$ -		\$19,900,044	
部門間收入	<u>5,298,429</u>	<u>69,318</u>	-	(5,367,747)		-	
合計	<u>\$14,357,230</u>	<u>\$10,910,561</u>	<u>\$ -</u>	<u>(\$ 5,367,747)</u>		<u>\$19,900,044</u>	
利息收入	\$ 55,008	\$ 11,138	\$ 4,509	(\$ 1,878)		\$ 68,777	
財務成本	\$ 90,733	\$ 52,468	\$ -	(\$ 4,697)		\$ 138,504	
折舊及攤銷	\$ 728,803	\$ 147,830	\$ 8	(\$ 10,964)		\$ 865,677	
部門損益（排除投資收益及其他收益及費損）	<u>\$ 565,764</u>	<u>\$ 309,007</u>	<u>\$ 555</u>	<u>(\$ 23,318)</u>		\$ 852,008	
其他收益及費損						(300)	
採權益法之投資損益						<u>1,076</u>	
稅前淨利						<u>\$ 852,784</u>	
資產合計						<u>\$51,211,402</u>	

110年1月1日至6月30日

	亞洲地區	非亞洲地區	其	他	調整及沖銷	合	計
收入							
來自外部客戶收入	\$ 9,160,724	\$ 8,564,506	\$ -	\$ -		\$17,725,230	
部門間收入	<u>4,922,960</u>	<u>76,034</u>	-	(4,998,994)		-	
合計	<u>\$14,083,684</u>	<u>\$ 8,640,540</u>	<u>\$ -</u>	<u>(\$ 4,998,994)</u>		<u>\$17,725,230</u>	
利息收入	\$ 55,519	\$ 437	\$ 4,913	\$ -		\$ 60,869	
財務成本	\$ 67,625	\$ 25,621	\$ -	(\$ 2,660)		\$ 90,586	
折舊及攤銷	\$ 624,457	\$ 123,190	\$ 8	\$ -		\$ 747,655	
部門損益（排除投資收益及其他收益及費損）	<u>\$ 933,720</u>	<u>\$ 448,397</u>	<u>\$ 3,274</u>	<u>\$ 18,814</u>		\$ 1,404,205	
其他收益及費損						(1,854)	
採權益法之投資損益						(2,762)	
稅前淨利						<u>\$ 1,399,589</u>	
資產合計						<u>\$44,670,176</u>	

部門間銷貨係依市價計價。

部門利益係指各個部門所賺取之利潤，不包含採用權益法之關聯企業損益份額以及所得稅費用。此衡量金額係提供予主要營運決策者，用以分配資源予部門及評量其績效。

建大工業股份有限公司及子公司
 資金貸與他人
 民國 111 年 1 月 1 日至 6 月 30 日

附表一

單位：新台幣仟元

編號	貸出資 之公司	貸與對象	往來項目	是否為 關係人	本期最高餘額	期末餘額	實際動支金額	利率區間	資金貸與 性質	業務往來金額	有短期融 通資金必 要原因	提列備 抵金額	擔保 名稱	品 價值	對個別對象資金 貸與限額	資金貸與 總限額
1	STARCO Europe A/S	STARCO DML	應收融資款	是	\$ 31,006	\$ 30,033	\$ 27,945	3.00%	短期融通資金	\$ -	營運週轉	\$ -	-	\$ -	子公司淨值之 40%，為 \$ 154,936	子公司淨值之 60%，為 \$ 232,405
1	STARCO Europe A/S	STARCO GS AG	應收融資款	是	53,492	53,492	24,830	3.00%	短期融通資金	-	營運週轉	-	-	-	子公司淨值之 40%，為 154,936	子公司淨值之 60%，為 232,405
1	STARCO Europe A/S	STARCO Beli Manastir d.o.o.	應收融資款	是	23,753	23,366	20,905	2.68%	短期融通資金	-	營運週轉	-	-	-	子公司淨值之 40%，為 154,936	子公司淨值之 60%，為 232,405
1	STARCO Europe A/S	Starco Polska Sp.zoo	應收融資款	是	19,003	18,693	18,693	3.00%	短期融通資金	-	營運週轉	-	-	-	子公司淨值之 40%，為 154,936	子公司淨值之 60%，為 232,405
2	STARCO Beli Manastir d.o.o.	STARCO Jelshoj	應收融資款	是	13,365	13,241	4,642	2.68%	短期融通資金	-	營運週轉	-	-	-	子公司淨值之 40%，為 125,763	子公司淨值之 60%，為 188,645
3	STARCO GB Ltd.	STARCO DML	應收融資款	是	7,506	7,228	3,614	3.00%	短期融通資金	-	營運週轉	-	-	-	子公司淨值之 40%，為 82,858	子公司淨值之 60%，為 124,287
4	STARCO GmbH	STARCO GS AG	應收融資款	是	3,167	3,115	3,115	3.00%	短期融通資金	-	營運週轉	-	-	-	子公司淨值之 40%，為 49,261	子公司淨值之 60%，為 73,892
5	建大中國	建大天津	應收融資款	是	243,523	243,523	243,523	3.5565%	短期融通資金	-	營運週轉	-	-	-	子公司淨值之 40%，為 2,646,691	子公司淨值之 60%，為 3,970,036

註 1：編製合併報表時，相關交易業已全數沖銷。

建大工業股份有限公司及子公司

為他人背書保證

民國 111 年 1 月 1 日至 6 月 30 日

附表二

單位：除另予註明者外，
為新台幣仟元

編號	背書保證者 公司名稱	被背書保證對象 公司名稱	關係 (註 1)	對單一企業 背書保證限額 (註 2)	本期最高背書 保證餘額	期末背書 保證餘額 (註 4)	實際動支金額	以財產擔保之背 書保證金額	累計背書保證 金額佔最近期財 務報表淨值 之比率(%)	背書保證 最高限額 (註 3)	屬母公司 對子公司 背書保證	屬子公司 對母公司 背書保證	屬對 大陸地區 背書保證	備註
0	本公司	STARCO Europe A/S	1	\$ 7,484,244	\$ 2,573,810	\$ 2,573,810	\$ 1,137,130	\$ -	13.76	\$ 14,968,487	是	否	否	--
0	本公司	STARCO GmbH	1	7,484,244	594,320	594,320	193,154	-	3.18	14,968,487	是	否	否	--
0	本公司	STARCO DML	1	7,484,244	594,320	594,320	-	-	3.18	14,968,487	是	否	否	--
0	本公司	STARCO Polska Sp.z.o.o.	1	7,484,244	594,320	594,320	191,609	-	3.18	14,968,487	是	否	否	--
0	本公司	STARCO SAS	1	7,484,244	594,320	594,320	-	-	3.18	14,968,487	是	否	否	--
0	本公司	STARCO GS AG	1	7,484,244	594,320	594,320	40,503	-	3.18	14,968,487	是	否	否	--
0	本公司	STARCO NV	1	7,484,244	594,320	594,320	-	-	3.18	14,968,487	是	否	否	--
0	本公司	STARCO GB Ltd.	1	7,484,244	594,320	594,320	-	-	3.18	14,968,487	是	否	否	--
0	本公司	STARCO Baltic OÜ	1	7,484,244	594,320	594,320	6,240	-	3.18	14,968,487	是	否	否	--
0	本公司	ADI	1	7,484,244	178,296	178,296	118,864	-	0.95	14,968,487	是	否	否	--
0	本公司	建大美國	1	7,484,244	445,740	445,740	267,444	-	2.38	14,968,487	是	否	否	--
0	本公司	建大越南	1	7,484,244	5,096,294	5,096,294	3,710,310	-	27.24	14,968,487	是	否	否	--
0	本公司	建大天津	1	7,484,244	326,876	326,876	-	-	1.75	14,968,487	是	否	是	--
0	本公司	建大印尼	1	7,484,244	2,017,512	1,872,108	1,025,202	-	10.01	14,968,487	是	否	否	--
1	建大香港	建泰深圳	1	1,100,528	901,672	885,538	-	-	40.23	1,760,844	否	否	是	--
2	建大環宇中國	建泰深圳	1	4,105,969	3,606,688	1,771,076	-	-	17.25	8,211,937	否	否	是	--
3	STARCO Europe A/S	STARCO GB Ltd.	1	387,341	75,192	72,353	27,639	-	18.68	774,682	否	否	否	--

(接次頁)

(承前頁)

編號	背書保證者 公司名稱	被背書保證對象		對單一企業 背書保證限額 (註 2)	本期最高背書 保證餘額	期 末 背 書 餘 額 (註 4)	實際動支金額	以財產擔保之背 書保證金額	累計背書保證 金額佔最近期 財務報表淨值 之比率(%)	背 書 保 證 最 高 限 額 (註 3)	屬 母 公 司 對 子 公 司 背 書 保 證	屬 子 公 司 對 母 公 司 背 書 保 證	屬 對 陸 地 區 背 書 保 證	備 註
		公 司 名 稱	關 係 (註 1)											
3	STARCO Europe A/S	STARCO NV	1	\$ 387,341	\$ 190,025	\$ 140,194	\$ 40,033	\$ -	36.19	\$ 774,682	否	否	否	—
3	STARCO Europe A/S	STARCO GS AG	1	387,341	12,460	12,460	-	-	3.22	774,682	否	否	否	—
3	STARCO Europe A/S	STARCO Beli Manastir d.o.o.	1	387,341	31,671	-	-	-	0.00	774,682	否	否	否	—
3	STARCO Europe A/S	STARCO GmbH	1	387,341	72,317	72,278	-	-	18.66	774,682	否	否	否	—
3	STARCO Europe A/S	STARCO Polska Sp.z.o.o.	1	387,341	15,835	-	-	-	0.00	774,682	否	否	否	—

註 1：背書保證者與被背書保證對象之關係：

1. 公司直接及間接持有表決權股份達百分之九十以上之公司。

註 2：本公司對單一企業背書保證限額為本公司淨額之百分之四十。

建大香港對單一企業背書保證限額為建大香港淨值之百分之四十。

建大環宇中國對單一企業背書保證限額為建大環宇中國淨值之百分之四十。

STARCO Europe A/S 對單一企業背書保證限額為 STARCO Europe A/S 淨值之百分之百。

註 3：本公司對背書保證最高限額為本公司淨額之百分之八十。

建大香港對背書保證最高限額為建大香港淨值之百分之八十。

建大環宇中國對背書保證最高限額為建大環宇中國淨值之百分之八十。

STARCO Europe A/S 對背書保證最高限額為 STARCO Europe A/S 淨值之百分之兩百。

註 4：建大環宇中國及建大香港共同為建泰深圳保證人民幣 8 億，但建大香港保證上限為人民幣 2 億。

註 5：本公司為 STARCO Europe A/S、STARCO GmbH、STARCO Polska Sp.z.o.o.、STARCO SAS、STARCO GS AG、STARCO NV、STARCO GB Ltd、STARCO DML 及 STARCO Baltic OÜ 等九家子公司提供背書保證，合併共用額度 USD2,000 萬。

建大工業股份有限公司及子公司

期末持有有價證券情形

民國 111 年 6 月 30 日

附表三

單位：新台幣仟元

持有之公司	有價證券種類及名稱	與有價證券發行人之關係	帳列科目	期末				備註
				股數 / 單位數	帳面金額	持股比例(%)	公允價值 (註 1)	
本公司	股票及股權 中華開發金融控股股份有限公司	—	透過損益按公允價值衡量之金融資產—流動	105	\$ 1,539	0.00%	\$ 1,539	註 1
	建上工業股份有限公司	其董事長與本公司董事長具有二等親關係	透過其他綜合損益按公允價值衡量之權益工具—非流動	7,382	322,465	10.86%	322,465	—
	彰化高爾夫股份有限公司	—	透過其他綜合損益按公允價值衡量之權益工具—非流動	30	82	0.08%	82	—
	歐華創業投資股份有限公司	—	透過其他綜合損益按公允價值衡量之權益工具—非流動	41	-	5.15%	-	—
	育華創業投資股份有限公司	—	透過其他綜合損益按公允價值衡量之權益工具—非流動	10	-	2.50%	-	—
	道達爾能源股份有限公司	其董事長與本公司董事長具有二等親關係	透過其他綜合損益按公允價值衡量之權益工具—非流動	81	68,090	6.80%	68,090	—
	BOMY(BVI)CO.,LTD.	—	透過其他綜合損益按公允價值衡量之權益工具—非流動	2,000	20,084	9.73%	20,084	—
建大環宇投資	股票及股權 建上投資有限公司	其董事長與本公司董事長具有二等親關係	透過其他綜合損益按公允價值衡量之權益工具—非流動	1,703	72,641	13.00%	72,641	—

註 1：國內上市（櫃）股票公允價值之計算，係以 111 年 6 月 30 日收盤價為準。

建大工業股份有限公司及子公司
與關係人進、銷貨之金額達新臺幣 1 億元或實收資本額 20% 以上
民國 111 年 1 月 1 日至 6 月 30 日

附表四

單位：除另予註明者外，
為新台幣仟元

進(銷)貨之公司	交易對象名稱	關係	交易情形				交易條件與一般交易不同之情形及原因		應收(付)票據、帳款		備註
			進(銷)貨金額	佔總進(銷)貨之比率	授信期間	單價	授信期間	餘額	佔總應收(付)票據、帳款之比率		
本公司	建大美國	子公司	銷貨	\$ 151,943	5.16%	依雙方約定之條件辦理	雙方議定	—	\$ 187,989	9.94%	—
	建豐工業	子公司	銷貨	295,248	10.03%	依雙方約定之條件辦理	雙方議定	—	157,952	8.35%	—
	ADI	間接投資之子公司	銷貨	857,819	29.13%	依雙方約定之條件辦理	雙方議定	—	1,013,518	53.60%	—
建大中國	ADI	最終母公司之子公司	銷貨	103,469	3.14%	依雙方約定之條件辦理	雙方議定	—	158,266	12.94%	—
	建泰深圳	最終母公司之子公司	銷貨	100,456	3.05%	依雙方約定之條件辦理	雙方議定	—	17,013	1.39%	—
建大天津	建泰深圳	最終母公司之子公司	銷貨	476,764	26.28%	依雙方約定之條件辦理	雙方議定	—	190,770	23.23%	—
	ADI	最終母公司之子公司	銷貨	137,799	7.60%	依雙方約定之條件辦理	雙方議定	—	117,684	14.33%	—
建大越南	建大美國	最終母公司之子公司	銷貨	1,875,299	45.36%	依雙方約定之條件辦理	雙方議定	—	2,148,408	72.22%	—
	ADI	最終母公司之子公司	銷貨	345,488	8.36%	依雙方約定之條件辦理	雙方議定	—	406,950	13.68%	—
STARCO Beli Manastir d.o.o.	STARCO GmbH	關聯企業	銷貨	123,759	5.38%	依雙方約定之條件辦理	雙方議定	—	45,803	7.04%	—

註：編製合併報表時，相關交易業已全數沖銷。

建大工業股份有限公司及子公司
 應收關係人款項達新臺幣 1 億元或實收資本額 20% 以上
 民國 111 年 6 月 30 日

附表五

單位：除另予註明者外
 ，為新台幣仟元

帳列應收款項之公司	交易對象名稱	關係	應收關係人款項餘額	週轉率	逾期應收關係人款項		應收關係人款項 期後收回金額 (註二)	提列備抵 損失金額
					金額	處理方式		
本公司	建大美國	子公司	\$ 187,989	1.38	\$ 86,544	—	\$ -	\$ -
	ADI	間接投資之子公司	1,013,518	1.97	39,833	—	130,954	-
	建豐工業	子公司	157,952	3.59	-	—	55,212	-
	建大越南	子公司	148,414	1.65	2,505	—	32,924	-
建大中國	建大美國	最終母公司之子公司	115,334	1.50	13,847	—	1,193	-
	ADI	最終母公司之子公司	158,266	1.27	-	—	1,826	-
	建大天津	最終母公司之子公司	245,399	0.12	-	—	-	-
建大天津	建泰深圳	最終母公司之子公司	190,770	5.04	-	—	16,090	-
	ADI	最終母公司之子公司	117,684	2.65	30,320	—	2,007	-
建大越南	建大美國	最終母公司之子公司	2,148,408	2.36	674,618	—	500	-
	ADI	最終母公司之子公司	406,950	2.07	16,892	—	1,571	-
STARCO Europe A/S	STARCO Polska Sp. z o.o.	最終母公司之子公司	101,948	0.49	95,831	—	4,081	-

註 1：編製合併報表時，相關交易業已全數沖銷。

註 2：係截至 111 年 8 月 4 日止收回之金額。

建大工業股份有限公司及子公司
 母子公司間及各子公司間之業務關係及重要交易往來情形及金額
 民國 111 年 1 月 1 日至 6 月 30 日

附表六

單位：除另予註明者外
 ，為新台幣仟元

編號 (註 1)	交易人名稱	交易往來對象	與交易人之關係 (註 2)	交易往來情形 (註 3)		
				科目	金額	交易條件 佔合併總營收或 總資產之比率
0	本公司	ADI	1	銷貨收入	\$ 857,819	(註 4) 4.31%
		建豐工業	1	銷貨收入	295,248	(註 4) 1.48%
		建豐工業	1	勞務收入	8,571	(註 4) 0.04%
		建大美國	1	銷貨收入	151,943	(註 4) 0.76%
		建大越南	1	銷貨收入	82,386	(註 4) 0.41%
		建大越南	1	勞務收入	131,240	(註 4) 0.66%
		建大越南	1	其他收入	8,484	(註 4) 0.04%
		建大印尼	1	銷貨收入	37,206	(註 4) 0.19%
		建大印尼	1	勞務收入	27,194	(註 4) 0.14%
		建大中國	1	銷貨收入	10,211	(註 4) 0.05%
		建大中國	1	勞務收入	59,485	(註 4) 0.30%
		建大天津	1	銷貨收入	10,353	(註 4) 0.05%
		建大天津	1	勞務收入	29,923	(註 4) 0.15%
		STARCO Europe A/S	1	其他收入	2,283	(註 4) 0.01%
		1	建大中國	STARCO GmbH	1	銷貨收入
建大美國	3			銷貨收入	95,225	(註 4) 0.48%
建泰深圳	3			銷貨收入	100,456	(註 4) 0.50%
ADI	3			銷貨收入	103,469	(註 4) 0.52%
STARCO NV	3			銷貨收入	57,204	(註 4) 0.29%
STARCO Polska Sp.z.o.o.	3			銷貨收入	65,166	(註 4) 0.33%
STARCO GB Ltd.	3			銷貨收入	16,047	(註 4) 0.08%
2	建大天津	本公司	2	銷貨收入	8,640	(註 4) 0.04%
		建泰深圳	3	銷貨收入	476,764	(註 4) 2.40%
		ADI	3	銷貨收入	137,799	(註 4) 0.69%
		建大中國	3	銷貨收入	30,787	(註 4) 0.15%
		建豐工業	3	銷貨收入	10,556	(註 4) 0.05%
		STARCO NV	3	銷貨收入	21,397	(註 4) 0.11%
		STARCO Polska Sp.z.o.o.	3	銷貨收入	20,600	(註 4) 0.10%
3	建大印尼	建大越南	3	銷貨收入	26,751	(註 4) 0.13%
		本公司	2	佣金收入	8,152	(註 4) 0.04%

(接次頁)

(承前頁)

編號 (註1)	交易人名稱	交易往來對象	與交易人之關係 (註2)	交易往來情形 (註3)				
				科目	金額	交易條件 佔合併總營收或 總資產之比率		
5	建大越南	建大印尼	3	銷貨收入	\$ 22,108	(註4) 0.11%		
		ADI	3	銷貨收入	345,488	(註4) 1.74%		
		建大美國	3	銷貨收入	1,875,299	(註4) 9.42%		
		STARCO GB Ltd.	3	銷貨收入	16,799	(註4) 0.08%		
6	建大歐洲	本公司	2	勞務收入	68,348	(註4) 0.34%		
		建大中國	3	銷貨收入	14,693	(註4) 0.07%		
8	STARCO Europe A/S	STARCO GB Ltd.	3	銷貨收入	10,750	(註4) 0.05%		
		STARCO NV	3	銷貨收入	25,046	(註4) 0.13%		
		STARCO GmbH	3	銷貨收入	23,666	(註4) 0.12%		
		STARCO Polska Sp. Z.o.o.	3	銷貨收入	26,347	(註4) 0.13%		
9	STARCO Beli Manastir d.o.o.	STARCO GB Ltd.	3	銷貨收入	39,562	(註4) 0.20%		
		STARCO GmbH	3	銷貨收入	123,759	(註4) 0.62%		
		STARCO Polska Sp. Z.o.o.	3	銷貨收入	62,579	(註4) 0.31%		
		STARCO GS AG	3	銷貨收入	20,583	(註4) 0.10%		
10	STARCO GmbH	STARCO SAS	3	銷貨收入	27,631	(註4) 0.14%		
		STARCO NV	3	銷貨收入	20,416	(註4) 0.10%		
11	STARCO NV	STARCO SAS	3	銷貨收入	37,131	(註4) 0.19%		
		STARCO Baltic OÜ	3	銷貨收入	26,261	(註4) 0.13%		
		STARCO Polska Sp. Z.o.o.	3	銷貨收入	64,347	(註4) 0.32%		
12 0	STARCO Polska Sp. Z.o.o. 本公司	STARCO Baltic OÜ	3	銷貨收入	71,753	(註4) 0.36%		
		建大美國	1	應收帳款	165,128	(註4) 0.32%		
		建大美國	1	其他應收款	22,861	(註4) 0.04%		
		ADI	1	應收帳款	1,013,449	(註4) 1.98%		
		建豐工業	1	應收帳款	157,952	(註4) 0.31%		
		建大越南	1	應收帳款	60,874	(註4) 0.12%		
		建大越南	1	其他應收款	87,540	(註4) 0.17%		
		建大印尼	1	應收帳款	37,466	(註4) 0.07%		
		建大印尼	1	其他應收款	10,820	(註4) 0.02%		
		建大天津	1	應收帳款	16,081	(註4) 0.03%		
		建大天津	1	其他應收款	14,243	(註4) 0.03%		
		1	建大中國	建大美國	3	應收帳款	115,334	(註4) 0.23%
				ADI	3	應收帳款	158,226	(註4) 0.31%
				建泰深圳	3	應收帳款	17,013	(註4) 0.03%
建大天津	3			其他應收款	243,523	(註4) 0.48%		
		STARCO GB Ltd.	3	應收帳款	9,477	(註4) 0.02%		

(接次頁)

(承前頁)

編號 (註1)	交易人名稱	交易往來對象	與交易人之關係 (註2)	交易往來情形 (註3)			佔合併總營收或 總資產之比率
				科目	金額	交易條件	
1	建大中國	STARCO Polska Sp.z.o.o.	3	應收帳款	\$ 34,095	(註4)	0.07%
2	建大天津	STARCO NV	3	應收帳款	59,217	(註4)	0.12%
		建泰深圳	3	應收帳款	190,770	(註4)	0.37%
		ADI	3	應收帳款	117,684	(註4)	0.23%
		建大中國	3	應收帳款	13,682	(註4)	0.03%
		建大美國	3	應收帳款	8,212	(註4)	0.02%
		建豐工業	3	應收帳款	9,975	(註4)	0.02%
		STARCO Polska Sp.z.o.o.	3	應收帳款	17,031	(註4)	0.03%
3	建大印尼	STARCO NV	3	應收帳款	22,151	(註4)	0.04%
		建大越南	3	應收帳款	27,693	(註4)	0.05%
4	建大美國	本公司	2	應收帳款	24,692	(註4)	0.05%
5	建大越南	ADI	3	應收帳款	406,950	(註4)	0.79%
		建大美國	3	應收帳款	2,148,408	(註4)	4.19%
		建大印尼	3	應收帳款	20,040	(註4)	0.04%
6	STARCO Europe A/S	STARCO GB Ltd.	3	應收帳款	8,764	(註4)	0.02%
		STARCO DML	1	其他應收款	28,884	(註4)	0.06%
		STARCO GS AG	1	其他應收款	23,912	(註4)	0.05%
		STARCO Beli Manastir d.o.o.	1	其他應收款	21,251	(註4)	0.04%
		STARCO Polska Sp.z.o.o.	1	其他應收款	19,003	(註4)	0.04%
		STARCO NV	1	應收帳款	95,368	(註4)	0.19%
		STARCO GmbH	1	應收帳款	14,385	(註4)	0.03%
		STARCO Polska Sp.z.o.o.	1	應收帳款	101,948	(註4)	0.20%
7	STARCO Beli Manastir d.o.o.	STARCO GS AG	1	應收帳款	8,834	(註4)	0.02%
		STARCO GmbH	3	應收帳款	45,803	(註4)	0.09%
		STARCO GB Ltd.	3	應收帳款	15,315	(註4)	0.03%
		STARCO Polska Sp. z.o.o.	3	應收帳款	10,666	(註4)	0.02%
8	STARCO GmbH	STARCO GS AG	3	應收帳款	9,986	(註4)	0.02%
		STARCO SAS	3	應收帳款	13,029	(註4)	0.03%
9	STARCO NV	STARCO NV	3	應收帳款	20,255	(註4)	0.04%
		STARCO SAS	3	應收帳款	16,169	(註4)	0.03%
10	STARCO Polska Sp. z.o.o.	STARCO Polska Sp. z.o.o.	3	應收帳款	59,810	(註4)	0.12%
		STARCO Baltic OÜ	3	應收帳款	22,121	(註4)	0.04%
11	STARCO SAS	STARCO Europe A/S	3	應收帳款	17,288	(註4)	0.03%

註1：母公司及子公司相互間之業務往來資訊應分別於編號欄註明，編號之填寫方法如下：

1. 母公司填0。
2. 子公司依公司別由阿拉伯數字1開始依序編號。

註 2：與交易人之關係有以下三種，標示種類即可：

1. 母公司對子公司。
2. 子公司對母公司。
3. 子公司對子公司。

註 3：交易往來金額佔合併總營收或總資產比率之計算，若屬資產負債科目者，以期末餘額佔合併總資產之方式計算；若屬損益科目者，以本期累積金額佔合併銷貨收入淨額之方式計算。

註 4：依雙方議定之交易條件辦理。

建大工業股份有限公司及子公司
被投資公司資訊、所在地區…等相關資訊
民國 111 年 1 月 1 日至 6 月 30 日

附表七

單位：新台幣仟元；外幣仟元

投資公司名稱	被投資公司名稱	所在地區	主要營業項目	原始投資金額		期末持有		被投資公司 本期損益(註1)	本期認列之 投資損益(註1)	備註	
				本期期末(註1)	去年年底(註1)	股數	比率				帳面金額(註1)
本公司	建大美國	美國	貿易、投資	USD 9,000	USD 9,000	-	100%	NTD 2,180,849	NTD 184,080	NTD 184,080	註3
	建大香港	香港	貿易、投資	HKD 100	HKD 100	-	100%	NTD 1,506,162	(NTD 29,777)	(NTD 29,777)	註3
建大美國	建大越南	越南	輪胎之生產	USD 30,600	USD 30,600	-	100%	NTD 8,112,395	NTD 295,606	NTD 240,142	註3、4
	建大國際	開曼群島	投資	USD 67,680	USD 67,680	-	100%	NTD 11,386,439	(NTD 92,950)	(NTD 92,950)	註3
	建大歐洲	德國	行銷規劃及研發	USD 81,753	USD 81,753	-	100%	NTD 22,498	NTD 9,723	NTD 9,723	註3
	建豐工業	台灣	輪胎之銷售	EUR 25	EUR 25	-	100%	NTD 250,966	NTD 26,590	NTD 26,590	註3
	建大印尼	印尼	輪胎之生產	NTD 199,000	NTD 199,000	19,900	100%	NTD 250,966	NTD 26,590	NTD 26,590	註3
	ADI	美國	輪胎之生產及輪胎與輪 圈裝配銷售	USD 52,999	USD 52,999	-	99.99%	NTD 1,098,565	NTD 23,916	NTD 23,916	註3
					USD 20,000	USD 20,000	1	100%	USD 69,938	USD 5,891	註1
建大國際	建大環宇控股	開曼群島	投資	USD 112,050	USD 112,050	-	100%	USD 367,541	(USD 4,506)	註1	註3
	建大環宇投資	模里西斯	投資	USD 1,703	USD 1,703	-	100%	USD 15,215	USD 1,272	註1	註3
建大環宇投資	STARCO Europe A/S	丹麥	投資	EUR 6,936	EUR 6,936	-	100%	USD 11,149	USD 1,381	註1	註3
STARCO Europe A/S	STARCO GB Ltd.	英國	輪胎與輪圈裝配銷售	EUR 552	EUR 552	-	100%	EUR 7,591	EUR 1,109	註1	註3
	STARCO GmbH	德國	輪胎與輪圈裝配銷售	EUR 511	EUR 511	-	100%	EUR 4,029	EUR 76	註1	註3
	STARCO Polska Sp.z.o.o.	波蘭	輪胎與輪圈裝配銷售	EUR 34	EUR 34	-	100%	EUR 2,198	(EUR 244)	註1	註3
	STARCO NV	比利時	輪胎與輪圈裝配銷售	EUR 2,810	EUR 2,810	-	100%	EUR 3,932	(EUR 24)	註1	註3
	STARCO GS AG	瑞士	輪胎與輪圈裝配銷售	EUR 299	EUR 299	-	100%	EUR 1,225	EUR 220	註1	註3
	STARCO Baltic OÜ	愛沙尼亞	輪胎與輪圈裝配銷售	EUR 3	EUR 3	-	100%	EUR 932	EUR 83	註1	註3
	STARCO SAS	法國	輪胎與輪圈裝配銷售	EUR 183	EUR 183	-	100%	EUR 820	(EUR 124)	註1	註3
	STARCO Beli Manastir d.o.o.	克羅埃西亞	輪圈之生產	EUR 9,741	EUR 9,741	-	100%	EUR 11,020	EUR 53	註1	註3
	STARCO DML	英國	輪圈之生產及輪胎與輪 圈裝配銷售	EUR 1,030	EUR 1,030	-	100%	EUR 303	(EUR 354)	註1	註3
	STARCO Jelshoj	克羅埃西亞	投資	EUR 3	EUR 3	-	100%	註2	註2	註1	註3
	STARCO IPR GmbH	瑞士	投資	EUR 17	EUR 17	-	100%	EUR -	EUR -	註1	註3

註1：該被投資公司之損益業已包含於其投資公司，為避免混淆，於此不再另行表達。

註2：該被投資公司之帳面金額及損益業已包含於 STARCO Beli。

註3：編製合併財務報告時業已沖銷。

註4：差異數係銷除(迴轉)被投資公司未實現銷貨毛利。

建大工業股份有限公司及子公司

大陸投資資訊

民國 111 年 1 月 1 日至 6 月 30 日

附表八

單位：新台幣仟元；外幣仟元

大陸被投資公司名稱	主要營業項目	實收資本額	投資方式	本期期初	本期匯出或收回		本期期末	被投資公司本期損益	本公司直接或間接投資之持股比例	本期認列損益(註3)	期末投資帳面價值	截至本期止已匯回投資收益	備註
				自台灣匯出累積投資金額	匯出	匯入	自台灣匯出累積投資金額						
建泰深圳	各種車輛內外胎製造銷售	\$ 742,900 USD 25,000	註1	\$ 742,900 USD 25,000	\$ -	\$ -	\$ 742,900 USD 25,000	(\$ 34,172)	100%	(\$ 34,172)	\$ 1,649,813	\$ 7,769,129	-
建大中國	各種車輛內外胎製造銷售	2,080,120 USD 70,000	註1、7	2,080,120 USD 70,000	-	-	2,080,120 USD 70,000	(43,944)	100%	註4	註4	-	-
建大天津	各種車輛內外胎製造銷售	6,537,520 USD 220,000	註1、2、7	463,570 USD 15,600	-	-	463,570 USD 15,600	(115,530)	100%	(114,066)	3,656,096	-	-
建大環宇中國	投資	4,784,276 USD 161,000	註1、2	-	-	-	-	(118,076)	100%	(118,076)	10,258,480	-	-
上海波蜜食品有限公司	各種食品及飲料之製造加工與銷售	594,320 USD 20,000	註1	59,432 USD 2,000	-	-	59,432 USD 2,000	-	10%	-	20,084	-	-
寧波井上華翔汽車零部件有限公司	汽車用之內、外裝部件	776,568 USD 26,133	註1	50,606 USD 1,703	-	-	50,606 USD 1,703	-	2.6%	-	72,641	118,062	-
STARCO Huanmei	輪圈之生產	155,772 EUR 5,000	註1	註9	-	-	註9	3,242	33%	1,076	97,519	-	-

本期期末	累計自台灣匯出	經濟部核准投資金額	審會依經濟部投審會規定赴大陸地區投資限額(註5)
\$ 3,396,628	\$ 9,552,010		
USD 114,303	USD 319,703		註6
註5	EUR 1,660		
	註5		

註 1：透過第三地區公司再投資大陸。

註 2：實收資本額與自台灣匯出投資金額之差異，係由境外子公司將獲配之股利轉投資及現金增資匯入所致。

註 3：本期認列投資損益，除建大中國、建大天津及建大環宇中國外，其餘係依據被投資公司所編制未經會計師核閱之財務報表認列。

註 4：建大中國之投資收益及期末投資帳面價值業已包含於建大環宇中國中，為避免混淆，於此不再另行表達。

註 5：經濟部投審會核准投資金額為 USD319,703 仟元，較累計自台灣匯出投資金額 USD114,303 仟元，差異 USD205,400 仟元，係直接由境外子公司將獲配之股利轉投資及現金增資。

註 6：本公司係經經濟部工業局核發符合營運總部營運範圍證明文件之企業，因此對大陸投資累計金額並無上限。

註 7：建大中國及部分建大天津之實收資本額，業已包含於投資公司之實收資本額中，故於計算核准投資金額及匯出投資金額時，不予重複計算。

註 8：上表相關數字涉及外幣者，分別以各財務報導結束日之匯率及當期平均之匯率換算為新台幣。

註 9：係併購間接取得。

建大工業股份有限公司及子公司

主要股東資訊

民國 111 年 6 月 30 日

附表九

單位：除另予註明者外
，為新台幣仟元

主 要 股 東 名 稱	股 份	
	持 有 股 數 (股)	持 股 比 例
楊 啓 仁	91,550,924	10.06%
楊 銀 明	64,635,015	7.10%